



ПАРТИЯ —
УМ, ЧЕСТЬ И СОВЕСТЬ
НАШЕЙ ЭПОХИ

В. Ульянов (Ленин)

Organization: Permskii obkom
"KPSS

Permskaia oblastnaia
organizatsiia

**ПЕРМСКАЯ
ОБЛАСТНАЯ
ОРГАНИЗАЦИЯ
К П С С
В ЦИФРАХ**

1917-1973

СТАТИСТИЧЕСКИЙ СБОРНИК



ПАРТИЯ —
УМ, ЧЕСТЬ И СОВЕСТЬ
НАШЕЙ ЭПОХИ

В. Ульянов (Ленин)

Organization: Permskii obkom
"KPSS

Permskaia oblastnaia
organizatsiia

**ПЕРМСКАЯ
ОБЛАСТНАЯ
ОРГАНИЗАЦИЯ
К П С С
В ЦИФРАХ**

1917-1973

СТАТИСТИЧЕСКИЙ СБОРНИК

Сборник «Пермская областная организация КПСС в цифрах. 1917—1973» подготовлен коллективом авторов.

Введение и комментарии к разделам написаны заведующим отделом организационно-партийной работы Пермского обкома КПСС Г. Г. Чазовым (руководитель коллектива), заведующей партийным архивом Н. А. Аликиной, кандидатом исторических наук, преподавателем Пермского университета Л. В. Коротяевой.

Статистические таблицы и приложения к сборнику составлены научным сотрудником партийного архива Г. Ф. Станковской.

В подготовке сборника к изданию принимали участие работники обкома КПСС: Т. А. Даниленко, И. И. Камбаров, Ю. А. Котельников, В. И. Лиферов, В. С. Мамаев.

© Пермское книжное издательство. 1974.

П $\frac{0183-15}{M152(03)-74}$ 1-74

Можно с полным основанием заявить,
что если наша партия
всегда и во всем выступает
как единая, монолитная сила,
уверенно действует внутри страны
и на международной арене,
успешно решает
стоящие перед ней задачи,
то это в огромной степени
определяется тем,
что республиканские, краевые,
областные, окружные,
городские и районные
партийные организации
неуклонно проводят в жизнь
политику партии,
служат верной опорой
Центрального Комитета КПСС.

Из Отчетного доклада ЦК КПСС
XXIV съезду партии

ОПЕЧАТКИ

Стр.	Строка	Напечатано	Следует читать
131	18 снизу	1969 г.	1939 г.
144	4-я снизу в таблице 37, графе 4	1,309	1309
162	1-я в приложении 1, графе 4	VIII съезд РСДРП	VIII съезд РКП(б)

ВВЕДЕНИЕ

История Пермской областной партийной организации неразрывно связана с героической историей Коммунистической партии Советского Союза.

В конце прошлого столетия, в 1898 г., членом петербургского «Союза борьбы за освобождение рабочего класса» Е. А. Пузыревым, сосланным в Пермь, была основана «Пермская группа освобождения рабочего класса».

Преодолев влияние эсеров, «экономистов», «легальных марксистов», в июле 1902 г. социал-демократы создали на базе группы освобождения рабочего класса Пермский комитет РСДРП. Первым председателем комитета стал испытанный революционер, марксист Б. П. Вологдин.

По указанию «Искры» Пермский комитет РСДРП повел решительную борьбу против объединенного «Уральского союза социал-демократов и социалистов-революционеров».

Размежеванию политических сил и ликвидации «Союза» способствовала энергичная деятельность Н. А. Скрыпника, приехавшего на Урал по заданию Организационного комитета накануне II съезда РСДРП.

Ко II съезду партии пермские социал-демократы твердо стояли на платформе ленинской «Искры».

Позицию уральских большевиков после съезда характеризует письмо Уфимского, Средне-Уральского и Пермского комитетов РСДРП, направленное в редакцию меньшевистской газеты. В этом письме уральцы гневно осудили поведение Г. В. Плеханова, заключившего союз с меньшевиками.

В. И. Ленин дал высокую оценку принципиальности уральцев, которые заклеили новую «Искру» «без обывательских нежностей»¹.

¹ В. И. Ленин. Полн. собр. соч., т. 46, стр. 355.

В 1904 г. Пермский комитет вошел в состав только что созданной Уральской областной организации РСДРП.

В годы первой русской революции на Урале работали выдающиеся деятели партии Я. М. Свердлов, Ф. А. Сергеев (Артем), Р. С. Землячка. В феврале 1905 г. пермская группа Уральского комитета РСДРП вопреки возражениям меньшевиков приняла резолюцию о необходимости созыва III съезда РСДРП и предложила Бюро Комитетов Большинства взять на себя роль Организационного центра.

Выполняя решения III съезда партии, большевики Прикамья готовили рабочий класс к схватке с самодержавием. В октябре 1905 г. на Мотовилихинском заводе был создан Совет рабочих депутатов, который совместно с Пермским комитетом РСДРП руководил декабрьским вооруженным восстанием в Мотовилихе.

В период отступления революции, в годы реакции, деятельность большевиков Прикамья, как и всей партии, подчинялась основной задаче — сохранению и укреплению РСДРП. В 1906 г. число социал-демократических организаций не только не сократилось, но и возросло: созданное при Пермском комитете партии Окружное бюро осуществляло руководство организациями РСДРП на местах: в Чусовом, Бисере, Усолье, Верещагино, Кунгуре, Очере, Полазне, Чермозе, Пожве.

Знаменательно, что с сентября 1906 г. по январь 1907 г. центральный орган партии — газета «Пролетарий» — выходила как орган Московского, Петербургского, Пермского и Курского комитетов РСДРП.

В тяжелые годы реакции численный состав партийных рядов резко сократился, но тесная связь с массами и практическая помощь центра позволили большевикам вынести на своих плечах трудности, которые оказались не под силу любой другой партии.

В период нового революционного подъема большевистские организации Прикамья, сочетая нелегальную работу с использованием легальных возможностей, возглавили забастовочное движение на соеваренных заводах в селе Ленва Соликамского уезда, на Мотовилихинском и Лысьвенском заводах. Под-

готовка к Пражской конференции укрепила партийные организации Урала.

Н. К. Крупская, передавая уральцам директивы В. И. Ленина, в письмах информировала о положении дел в партии. Большую помощь партийным организациям в годы нового подъема оказали И. И. Шварц, представитель большевистского (Заграничного) центра, и М. К. Муранов, депутат IV Государственной думы. В Перми, Мотовилихе, на Лысьвенском и Чусовском заводах в июне 1914 г. Муранов провел нелегальные партийные собрания и массовки. «Правдистские газеты и работа «мурановского типа» создали единство 4/5 сознательных рабочих России», — писал В. И. Ленин¹.

Первая мировая война осложнила деятельность партийных организаций, и только Февральская революция 1917 г. дала возможность большевистским группам в Лысьве, Мотовилихе, Перми, Кунгуре выйти из подполья. Начался быстрый рост партийных рядов. На I Уральской конференции РСДРП, состоявшейся в Екатеринбурге, было представлено 43 организации, которые объединяли 16 тысяч членов партии.

В период подготовки и проведения Великой Октябрьской социалистической революции в Перми действовала группа большевиков-ленинцев, прошедших суровую школу политического воспитания. Среди них А. П. Спундз, Н. Г. Толмачев, В. И. Решетников, А. А. Кузьмин, М. П. Туркин, А. В. Семченко и другие.

По плану вооруженного восстания, разработанному В. И. Лениным, уральские большевики в случае поражения революции в Петрограде и Москве должны были взять инициативу восстания в свои руки². Действительно, в ряде заводских районов (Лысьве, Кунгуре и др.) большевики заняли руководящее положение в Советах за несколько месяцев до победы Великой Октябрьской революции в Петрограде.

Осенью 1917 г. им удалось завоевать большинство в Советах Мотовилихи, Чусового, Добрянки и в других заводских центрах. Упорная борьба комитета РСДРП в пермском Совете, где основу составляли эсеры и меньшевики, к концу ноября 1917 г. увенча-

¹ В. И. Ленин. Полн. собр. соч., т. 26, стр. 175.

² История гражданской войны в СССР. Т. 1. М., 1943, стр. 94.

лась полной победой. В первые месяцы 1918 г. Советская власть была установлена во всей Пермской губернии.

После победы Великой Октябрьской социалистической революции большевики Прикамья направляли усилия рабочих и крестьян на упрочение Советской власти, вели активную борьбу за социализм.

Значителен вклад коммунистов Прикамья в разгром объединенных сил интервентов и белогвардейцев, в восстановление экономики страны, подорванной империалистической и гражданской войнами. О сложности задач, стоявших перед коммунистами Пермской губернии, свидетельствуют цифры. В 1920/21 хозяйственном году выплавка чугуна в губернии составляла по сравнению с 1913 г. 3,5 процента, стали — 9, добыча угля — 30 процентов¹. Остановились заводы и фабрики. Посевные площади сократились почти в 2 раза, сельскохозяйственный инвентарь пришел в негодность. Ухудшилось материальное положение трудящихся.

В возрождении экономики важную роль сыграли коммунистические субботники; зачинателями которых стали коммунисты Чусового. Летом 1920 г. по инициативе коммунистов Мотовилихи возникли ударные трудовые группы по борьбе с разрухой².

В эти годы коммунисты Прикамья вели решительную борьбу с оппортунистами различного толка, постоянно работали над укреплением единства партийной организации. Особенно остро эти вопросы встали с введением новой экономической политики.

После X съезда РКП(б) заметно усилилась деятельность антиленинских группировок. Большинство из них рассматривало нэп как отступление к капитализму.

В Перми антиленинскую группировку возглавил представитель рабочей оппозиции Г. И. Мясников. Члены Пермского губернского комитета РСДРП дали принципиальную, большевистскую оценку антипартийным действиям оппозиции. Совещание партийного актива Мотовилихи, созданное Пермским губкомом

РКП(б), решительно осудило фракционную деятельность Мясникова, одобрило исключение его из рядов партии.

В период восстановления экономики Пермская губернская организация провела ряд важных мероприятий по реорганизации партийных органов. Губком начал работу по укреплению ячеек, особое внимание обращалось на усиление партийных ячеек на фабриках и заводах.

Завершив восстановление народного хозяйства, трудящиеся Прикамья включились во всенародную борьбу за выполнение решений XIV и XV съездов ВКП(б), взявших курс на индустриализацию и коллективизацию страны.

Богатые сырьевые ресурсы Пермского края позволили одновременно развивать металлургическую, химическую, машиностроительную, нефтяную, лесную промышленность.

В годы первой пятилетки в Прикамье развернулось строительство Березниковского и Соликамского химических комбинатов, Камского и Вишерского целлюлозно-бумажных комбинатов, были реконструированы Чусовской, Лысьвенский, Нытвенский металлургические заводы.

Борьба за индустриализацию проходила в трудное время, когда не хватало материальных и финансовых ресурсов, не хватало пролетарской технической интеллигенции. Мешали троцкисты и представители правого уклона. Под руководством партийных организаций трудящиеся Прикамья решительно преодолевали все трудности, вставшие на пути строительства социализма.

В авангарде борьбы шли коммунисты и комсомольцы. По их инициативе родилось ударничество — движение за высокие темпы труда. В Прикамье ударные бригады появились в 1927 г. В 1930 г. почти каждый второй ударник Перми был коммунистом или комсомольцем.

В годы второй пятилетки быстрыми темпами шло развитие тяжелой индустрии, массовостью и разнообразием форм отличалось движение за освоение техники. За десятилетие (1928—1938 гг.) Западный Урал превратился в крупный многоотраслевой промышленный район СССР.

¹ Очерки истории Пермской областной партийной организации. Пермь, 1971, стр. 183.

² Там же, стр. 173, 181.

Важной вехой в жизни Прикамья явилось создание в октябре 1938 г. Пермской области. В феврале 1939 г. состоялась I Пермская областная конференция, делегаты которой представляли более чем 21-тысячную армию коммунистов¹. Участники конференции обсудили и единодушно одобрили Тезисы ЦК ВКП(б) о третьем пятилетнем плане развития народного хозяйства страны на 1938—1942 гг.

В годы Великой Отечественной войны Пермская областная партийная организация зарекомендовала себя боеспособным отрядом Коммунистической партии Советского Союза. На фронт было отправлено более половины состава областной партийной и около 70 процентов областной комсомольской организации. За самоотверженный труд в период Великой Отечественной войны 5318 тружеников области (многие из них коммунисты) награждены орденами и медалями².

В послевоенные годы, следуя курсом, намеченным партийными съездами, коммунисты области решали вопросы перестройки экономики, дальнейшего развития промышленности, в первую очередь машиностроительной, химической, целлюлозно-бумажной, энергетической, а также черной и цветной металлургии.

Выполняя решения XXII—XXIII съездов КПСС, областная партийная организация мобилизует усилия трудящихся на ускорение технического прогресса, внедрение научной организации труда.

Под руководством партийных комитетов труженики области выступают инициаторами прогрессивных начинаний, направленных на техническое перевооружение промышленности, улучшение качества продукции, повышение эффективности общественного производства.

С большим подъемом откликнулись коммунисты Прикамья на призыв партии встретить 50-летний юбилей Великой Октябрьской социалистической революции новыми трудовыми достижениями в хозяйственном и культурном строительстве.

¹ Партийный архив Пермского обкома КПСС (ПАПО), ф. 105, оп. 1, д. 15, л. 3.

² Очерки истории Пермской областной партийной организации, стр. 318.

В производственных коллективах развернулась борьба за досрочное выполнение предъюбилейных обязательств. Тысячи цехов, участков, бригад боролись за право носить имя 50-летия Октября. Десятки тысяч трудящихся области поддержали рабочих машиностроительного завода имени В. И. Ленина коммунистов Н. В. Катаргина и Н. С. Маслова, выступивших с инициативой за счет максимального использования резервов перевыполнить производственную программу в предъюбилейном году в 2 раза. Металлурги области боролись за право участвовать в выплавке 100-миллионной тонны стали, нефтяники соревновались за право участвовать в добыче 300-миллионной тонны нефти.

Трудящиеся Западного Урала успешно выполнили обязательства. Десять производственных коллективов Прикамья, добившихся замечательных успехов в укреплении производственной дисциплины, повышении эффективности производства, были признаны победителями во Всесоюзном социалистическом соревновании в честь 50-летия Великого Октября и награждены почетными знаменами Центрального Комитета КПСС, Президиума Верховного Совета СССР, Совета Министров СССР и ВЦСПС.

Около миллиона трудящихся Пермской области приняло участие во Всесоюзном соревновании в честь 100-летия со дня рождения В. И. Ленина. К началу апреля 1970 г. более ста тысяч рабочих Прикамья выполнили пятилетнее задание и продолжали самоотверженно трудиться в счет новой пятилетки¹.

Партия и правительство высоко оценили вклад уральцев в развитие народного хозяйства страны. Орденами Ленина награждены Пермская область и город Пермь, орденом Трудового Красного Знамени — город Березники, орденом Дружбы народов — Коми-Пермяцкий национальный округ. Коллективы 44 предприятий и учреждений области удостоены орденов Союза ССР.

Сегодня Западный Урал представляет собой мощный индустриальный центр страны. Как отмечалось в докладе первого секретаря Пермского обкома КПСС Б. В. Коноплева на торжественном заседании в честь 50-летия образования Союза ССР, в области

¹ «Звезда», 7 апреля 1970 г.

сосредоточено 660 промышленных предприятий, свыше 500 из них построено за годы Советской власти. Основные производственные фонды увеличились в 433, объем производства — в 208 раз. По объему выпускаемой продукции Пермская область входит в первую десятку областей, краев и автономных республик Российской Федерации¹.

На всех этапах хозяйственного и культурного строительства областная партийная организация совершенствовала внутрипартийную работу, улучшала формы и методы партийного руководства хозяйством, придавая первостепенное значение расстановке коммунистов на решающих участках производства. В 1972 г. в сфере материального производства трудилось около 80 процентов состава областной партийной организации.

К обмену партийных документов, проводимому по решению XXIV съезда и майского (1972 г.) Пленума ЦК КПСС, Пермская партийная организация пришла боеспособной, организационно окрепшей. В составе организации 3056 первичных, 3513 цеховых парторганизаций, 2901 партийная группа. В их работе утверждаются научный подход, коллективность и деловитость в решении вопросов хозяйственного и культурного строительства.

Партийные организации выступают инициаторами соревнования, творческих починов, идут в авангарде борьбы за выполнение исторических решений XXIV съезда КПСС.

Документальный сборник «Пермская областная организация КПСС в цифрах. 1917—1973» — первая попытка дать сводный статистический материал, раскрывающий становление и развитие Пермской партийной организации, изменение ее количественного и качественного состава.

Сведения приведены по разделам: численность

¹ «Звезда», 14 декабря 1972 г.

партийной организации, рост партийных рядов, состав организации по социальному положению и национальной принадлежности, по стажу, образованию, число женщин в организации. Приведены данные о количестве и структуре первичных организаций, о составе руководящих партийных органов. Несомненный интерес представляют сведения о партийных мобилизациях, о делегатах Прикамья на съездах партии.

Завершает книгу перечень губернских, окружных и областных партийных конференций.

При подготовке комментариев к разделам сборника использованы: Полное собрание сочинений В. И. Ленина, «КПСС в резолюциях и решениях съездов, конференций и пленумов ЦК», «История Коммунистической партии Советского Союза», «Очерки истории Пермской областной партийной организации» и целый ряд изданий, посвященных истории областной партийной организации.

Опубликованы статистические материалы партийных архивов, главным образом Пермского и Свердловского обкомов КПСС. Используются отчеты губернских и окружных комитетов, Уральского и Пермского областных комитетов, горкомов и райкомов партии.

В первые годы Советской власти стабильной основы для статистики не было: отсутствовали единые формы учета коммунистов. В связи с этим статистические сведения за 1917—1920 гг. почерпнуты из газет, протоколов партийных конференций, отчетов губернского комитета в ЦК партии.

Точные данные о количественном и качественном составе пермских коммунистов появились лишь в 1922 г. В последующие годы статистическая отчетность совершенствуется. Начиная с 1931 г. Уралобком ВКП(б) приступил к изданию типографских статистических отчетов — квартальных, полугодовых и годовых.

Эти отчеты, а также документы областного партийного архива и текущего архива Пермского обкома партии послужили документальной основой сборника.

Изменение форм отчетности нашло отражение в таблицах, что прежде всего касается таблиц раздела

VII «Расстановка коммунистов в народном хозяйстве».

Цифровые данные подразделены согласно периодам: 1917—1923 гг., 1924—1930 гг., 1931—1938 гг., 1939—1973 гг.

Периодизация объясняется особенностями административно-территориального деления области, изменениями в руководящих партийных органах.

С октября 1917 г. по ноябрь 1918 г. во главе партийной организации Прикамья стоял Пермский окружной комитет РСДРП, с 1918 г. по 1923 г.— Пермский губернский комитет РКП(б).

В 1923—1930 гг. Пермский, Кунгурский, Верхнекамский, Коми-Пермяцкий окружные комитеты партии входили в состав Уральской областной партийной организации. К июлю 1930 г. первые три окружка были ликвидированы. Горкомы и райкомы партии вошли в подчинение Уралобкома ВКП(б).

В 1934 г. Уральская область в связи с выделением из ее состава Челябинской переименована в Свердловскую. Пермская область создана в октябре 1938 г.

Сборник рассчитан на широкий круг читателей. Он адресован работникам партийного аппарата, партийному активу, преподавателям вузов, лекторам, пропагандистам и агитаторам.

ЧИСЛЕННЫЙ СОСТАВ ПЕРМСКОЙ ПАРТИЙНОЙ ОРГАНИЗАЦИИ

Первые сведения о численном составе партийных организаций Прикамья относятся к июню 1906 г.

В отчете I Пермской окружной партийной конференции говорилось: «В округе было приблизительно 45 собраний, которые посетило около 705 человек. На конференции были представлены 145 человек, участвующих в выборах делегатов...»¹ (делегаты Перми и Мотовилихи не учтены).

Известно, что в апреле 1907 г. партийные организации Урала насчитывали в своих рядах приблизительно 11 тысяч человек². По свидетельству М. Н. Лядова³, это была одна из самых крупных организаций РСДРП. Мотовилихинская группа, объединявшая 1618 членов партии⁴, принадлежала к наиболее многочисленным. Количество партийных организаций значительно уменьшилось в годы реакции, но уже в 1910—1911 гг. заявили о себе большевики Чусового, Мотовилихи, Кунгура, Перми.

В ноябре 1913 г. Н. К. Крупская писала: «...Вчера мы получили письмо с Урала, где, оказывается, за лето произошли прямо чудеса. В Екатеринбурге 250 человек в организации, в Перми — 50, в Мотовилихе — 100, на всех заводах возникли самостоятельные социал-демократические организации, ведущие работу»⁵.

Накануне первой мировой войны на учете в партийных группах Урала состояло около 900 человек⁶.

¹ Революция 1905—1907 гг. в Прикамье. Пермь, 1955, стр. 263.

² Очерки истории коммунистических организаций Урала. Свердловск, 1971, стр. 133.

³ М. Н. Лядов. Из жизни партии в 1903—1907 гг. Воспоминания. М., 1956, стр. 193.

⁴ Очерки истории большевистских организаций на Урале. Свердловск, 1951, стр. 123.

⁵ Н. К. Крупская и Прикамье. Пермь, 1969, стр. 28.

⁶ Очерки истории коммунистических организаций Урала, стр. 192.

I Уральская областная конференция РСДРП 15 апреля 1917 г. зафиксировала в своих протоколах 43 организации, 16 тысяч членов партии¹. По данным II конференции (август 1917 г.) в числе самых крупных указаны две организации Прикамья: Пермская — 2600 и Лысьвенская — 1500 человек.

Более точный подсчет численного состава партийных групп был произведен в октябре 1917 г. на I Пермской окружной партийной конференции. 11 организаций представляли 6670 членов партии, в том числе: Мотовилихинская — 1800, Пермская — 600, Лысьвенская — 2100, Губахинская — 800, Чусовская — 400, Кизеловская — 350, Чермозская — 350².

Триумфальное шествие Советской власти вызвало бурный рост партийных рядов. В ноябре 1918 г. 112 партийных организаций губернии объединяли около 19 тысяч коммунистов. Значительная для того времени цифра объяснялась приемом в РСДРП нового пополнения, эвакуацией из Екатеринбурга в Пермь уральских организаций.

Гражданская война повлекла за собой резкое уменьшение числа коммунистов. 25 декабря 1918 г. Пермь заняли колчаковцы. В городе остались коммунисты для ведения подпольной работы в тылу врага.

В июле 1919 г., после изгнания белой армии, было сформировано пермское губернское Организационное бюро для подготовки и проведения партийной конференции и выборов губкома РКП(б). По данным конференции на 20 сентября 1919 г. на учете в губернской партийной организации состояло 6559 членов РСДРП (табл. 1).

«Партийная неделя» (19—26 октября) увеличила ряды на 10 тысяч человек.

К концу 1919 г. положение в стране оставалось тяжелым. Разгром колчаковской армии снял со счетов Восточный фронт, но не снял проблем топлива, транспорта, хлеба. Решение этих вопросов осложнялось открытием Южного и Польского фронтов. Пермский губком РКП(б) по указанию Центрального Комитета провел десяти-, затем тридцатипроцентную мобилизацию коммунистов для Южного фронта.

¹ Борьба за победу Великой Октябрьской социалистической революции в Пермской губернии. Пермь, 1957, стр. 134.

² ПАО, ф. 99, оп. 1, д. 1, л. 1.

Данные партийной мобилизации
(ноябрь 1919 г.)¹

№ п.п.	Название уезда	Мобилизовано	Распределено		Освобождено
			в Красную Армию	в распоряжение губкома	
1.	Пермь (город)	344	127	33	184
2.	Мотовилиха (район)	276	191	58	27
3.	Пермский уезд	146	105	31	10
4.	Оханский »	131	91	23	17
5.	Осинский »	133	91	25	17
6.	Кунгурский »	81	69	9	3
7.	Усольский »	32	22	7	3
8.	Чердынский »	29	18	3	8
Всего...		1172	714	189	269

В период восстановления народного хозяйства численный состав Пермской губернской, а затем окружных партийных организаций несколько уменьшился. Это объяснялось рядом причин: партийными мобилизациями, перерегистрацией коммунистов (1920 г.), чисткой партии (1921 г.), Всероссийской партийной переписью (1922 г.).

Руководствуясь решениями X съезда РКП(б) и VIII губернской партийной конференции, коммунисты Пермской губернии вели решительную борьбу за укрепление ее идейно-политического единства.

На 1 января 1924 г. в партийных организациях Пермского, Верхне-Камского и Кунгурского округов насчитывалось 5698 коммунистов.

Смерть В. И. Ленина еще теснее сплотила ряды вокруг ленинской партии. Обращение ЦК РКП(б) «К партии, ко всем трудящимся», воззвание Уралобкома РКП(б) «Ко всем рабочим, крестьянам, трудящимся Урала» были единодушно поддержаны всем народом. Численность окружных партийных организаций за время Ленинского призыва в партию увеличилась более чем на 4 тысячи человек².

На 1 января 1925 г., как видно из табл. 2, в партийных организациях Прикамья состояло 11 806 членов и кандидатов РКП(б).

Выполняя решения Центрального Комитета, партийные комитеты окружных организаций на пленумах и заседаниях бюро многократно поднимали вопросы регулирования роста рядов. Ярким проявлением поддержки политики развернутого наступления социализма в годы первой пятилетки было желание тысяч рабочих вступить в РКП(б).

Как показала действительность, количественный рост партии на завершающем этапе реконструктивного периода шел не только за счет передовых рабочих, крестьян, служащих. Среди вступивших в партию оказались и неустойчивые элементы. В соответствии с постановлением январского (1933 г.) объединенного Пленума ЦК и ЦКК ВКП(б) была развернута массовая чистка партии¹. На Урале она проходила во второй половине 1933 г. и в первом квартале 1934 г. Чистка дала положительные результаты, освободив партию от карьеристов, бюрократов, нарушителей партийной и государственной дисциплины.

Ко времени образования Пермской области (октябрь 1938 г.) на учете в партийных организациях состояло 19 156 коммунистов.

В период Великой Отечественной войны, в момент тяжелого испытания, выпавшего на долю Советской страны, особенно проявилась нерушимая связь партии с народом. Рост партийных рядов — прямое тому свидетельство. За первые полгода войны численный состав организации не претерпел резких изменений, но за это время из области было направлено на фронт 12 024 коммуниста², по эвакуации прибыло 9468 коммунистов³. Всего за годы войны Пермская областная партийная организация провела 16 партийно-комсомольских мобилизаций⁴, послала на фронт 20 839 коммунистов, или 51,4 процента своего состава⁵.

¹ История Коммунистической партии Советского Союза. Т. 4, кн. 2. М., 1971, стр. 282.

² ПАПО, ф. 105, оп. 9, д. 4, лл. 50, 94, 108.

³ Там же.

⁴ И. А. Кондауров. Ратный подвиг коммунистов Прикамья (1941—1945). Пермь, 1970, стр. 29.

⁵ Очерки истории Пермской областной партийной организации. Пермь, 1971, стр. 300.

¹ ПАПО, ф. 557, оп. 23, л. 21.

² В. И. Ленин и Пермский край. Пермь, 1970, стр. 212.

В течение 1945 и 1946 гг. партийная организация увеличилась на 19 тысяч коммунистов, главным образом за счет демобилизованных из армии.

50—60-е годы характеризовались дальнейшим повышением руководящей роли партии, ростом ее авторитета. Численный состав Пермской областной партийной организации за эти годы увеличился в 2 раза. Если на 1 января 1950 г. на учете состояло 63 824 коммуниста, то на 1 января 1970 г.— 127 590. За 5 лет, прошедших между XXIII и XXIV съездами КПСС, областная партийная организация возросла на 16 322 коммуниста (табл. 4, данные на 1 января 1966 г. и 1 января 1971 г.).

Ныне ряды Пермской областной организации КПСС объединяют более 130 тысяч коммунистов.

Таблица 1

**I. Численный состав окружной и губернской партийных организаций
1917—1923 гг.**

Год, месяц	Членов РСДРП — РКП(б)	Кандидатов в члены РКП(б)	Всего
1917 ¹ март — апрель	1 200	Не было »	1 200
1917 ² апрель	Более 2 000	»	Более 2 000
1917 ³ август	Более 4 000	»	Более 4 000
1917 ⁴ октябрь	6 637	»	6 637
1918 ⁵ ноябрь	19 000	»	19 000
1919 ⁶ сентябрь	6 559	»	6 559
1919 ⁷ декабрь	16 272	Не учтено	16 272
1920 ⁸ февраль	19 061	»	19 061
1920 ⁹ ноябрь	14 416	802	15 218
1920 ¹⁰ декабрь	9 775	1 502	11 277
1921 ¹¹ февраль	11 232	—	11 232
1921 ¹² декабрь	7 746	796	8 542
1922 ¹³ март	5 526	559	6 085
1922 ¹⁴ октябрь	5 142	384	5 526
1923 ¹⁵ 1 января	5 171	443	5 614
1923 ¹⁶ 1 августа	4 725	882	5 607

Источники к таблице 1

¹ Борьба за победу Великой Октябрьской социалистической революции в Пермской губернии. Документы и материалы. Пермь, 1957, стр. 130.

² Партийный архив Свердловского обкома КПСС (ПАСО), ф. 41, оп. 1, д. 229, лл. 43—47.

³ Борьба за победу Великой Октябрьской социалистической революции в Пермской губернии. Документы и материалы. Пермь, 1957, стр. 233.

⁴ Партийный архив Пермского обкома КПСС (ПАПО), ф. 99, оп. 1, д. 1, л. 1.

⁵ Очерки истории Пермской областной партийной организации. Пермь, 1971, стр. 154.

⁶ ПАПО, ф. 557, оп. 1, д. 23, л. 57; ⁷ д. 75, л. 50*; ⁸ д. 23, л. 36; ⁹ д. 33, л. 2; ¹⁰ д. 27, л. 32; ¹¹ оп. 3, д. 10, л. 20; ¹² д. 206, л. 70; ¹³ оп. 4, д. 5, л. 129; оп. 5, д. 148; ¹⁴ оп. 7, доп. д. 13, л. 4;

¹⁵ д. 13, л. 4; ¹⁶ оп. 5, д. 148, л. 59.

I. Численный состав окружных партийных организаций

(на 1 января соответствующего года)
1924—1930 гг.

Год	Членов ВКП(б)	Кандидатов в члены ВКП(б)	Всего
1924 ¹	4 218	1 480	5 698
1925 ²	5 992	5 814	11 806
1926 ³	8 462	5 474	13 936
1927 ⁴	10 011	5 088	15 099
1928 ⁵	11 605	5 420	17 025
1929 ⁶	13 967	6 398	20 365
1930 ⁷	15 453	6 918	22 371

Источники и примечания к таблице 2

¹ ПАПО, ф. 156, оп. 1, д. 2, л. 5; ф. 2, оп. 1, д. 167, л. 25; ф. 65, оп. 1, д. 145, л. 1; ² ф. 156, оп. 1, д. 2, л. 27; ф. 2, оп. 2, д. 4, л. 1; ф. 65, оп. 1, д. 145, л. 1; ф. 200, оп. 1, д. 55, л. 155. Численный состав коммунистов Верхне-Камского и Коми-Пермяцкого окружкомов ВКП(б) дан на 1 мая 1925 г. ³ ф. 156, оп. 1, д. 144, л. 66; ф. 2, оп. 3, д. 147, л. 40; ф. 65, оп. 1, д. 201, л. 183; ф. 200, оп. 1, д. 53, л. 41; ⁴ ф. 156, оп. 1, д. 59, л. 92, д. 143, л. 12; ⁵ д. 144, л. 66; д. 143, л. 12; ⁶ д. 230, л. 39; ф. 2, оп. 6, д. 171, л. 3; ф. 65, оп. 1, д. 501, л. 35; ф. 200, оп. 1, д. 355, л. 32; ⁷ ф. 105, оп. 9, д. 148, л. 6 об.

* Здесь и далее в разделе «Источники и примечания» название архива, номер фонда, описи не повторяются.

Таблица 3

1. Численный состав районных и городских
партийных организаций
1931—1938 гг.

Год, месяц	Членов ВКП(б)	Кандидатов в члены ВКП(б)	Всего
1931 ¹ 1 июля	19 805	14 628	34 433
1932 ² 1 июля	25 683	20 658	46 341
1933 ³ 1 июля	26 365	14 803	41 168
1934 ⁴ 1 июля	14 406	7 645	22 051
1935 ⁵ 1 июля	13 798	6 722	20 520
1936 ⁶ 1 января	11 867	5 599	17 466
1937 ⁷ 1 января	13 634	5 799	19 433
1938 ⁸ 1 января	12 605	5 499	18 104

Источники и примечания к таблице 3

¹ ПАПО, ф. 105, оп. 9, д. 148, лл. 11—16. Сведения даны по 32 райкомам и Коми-Пермяцкому окружкому партии; ² д. 148, лл. 25—31. Численный состав Больше-Сосновской партийной организации дан на 1 апреля 1932 г.; ³ д. 148, лл. 54—60. Численный состав Чердынской партийной организации дан на 1 апреля 1933 г.; ⁴ д. 148, лл. 61—64. Численный состав Щучье-Озерской партийной организации дан на 1 апреля 1934 г.; ⁵ д. 26, лл. 4—55; д. 27, лл. 4—99; д. 28, лл. 4—98; д. 29, л. 6; ⁶ д. 30, лл. 1, 46; д. 31, лл. 1—76; д. 32, лл. 1—122; д. 33, лл. 1—108; д. 34, лл. 1—96; д. 35, л. 2. Численный состав Верещагинской партийной организации дан на 1 апреля 1936 г.; ПАСО, ф. 4, оп. 14, д. 516, лл. 12—15; ⁷ ПАПО, ф. 105, оп. 9, д. 36, лл. 8, 146; д. 37, лл. 1—105; д. 38, лл. 1, 40; д. 39, лл. 1—135; д. 40, лл. 1—133; д. 41, лл. 1—104; д. 42, лл. 1—135; д. 43, лл. 1—119; д. 44, лл. 1—122; д. 45, л. 1. ПАСО, ф. 4, оп. 15, д. 481, лл. 5—9; ⁸ д. 46, л. 6; д. 47, л. 1; д. 48, лл. 14—112; д. 49, лл. 6—98; д. 50, лл. 1—150; д. 51, лл. 5—98; д. 52, лл. 15—130; д. 53, лл. 5—125; д. 54, лл. 1—175; д. 55, лл. 34—151; д. 56, лл. 5—176; д. 57, л. 132.

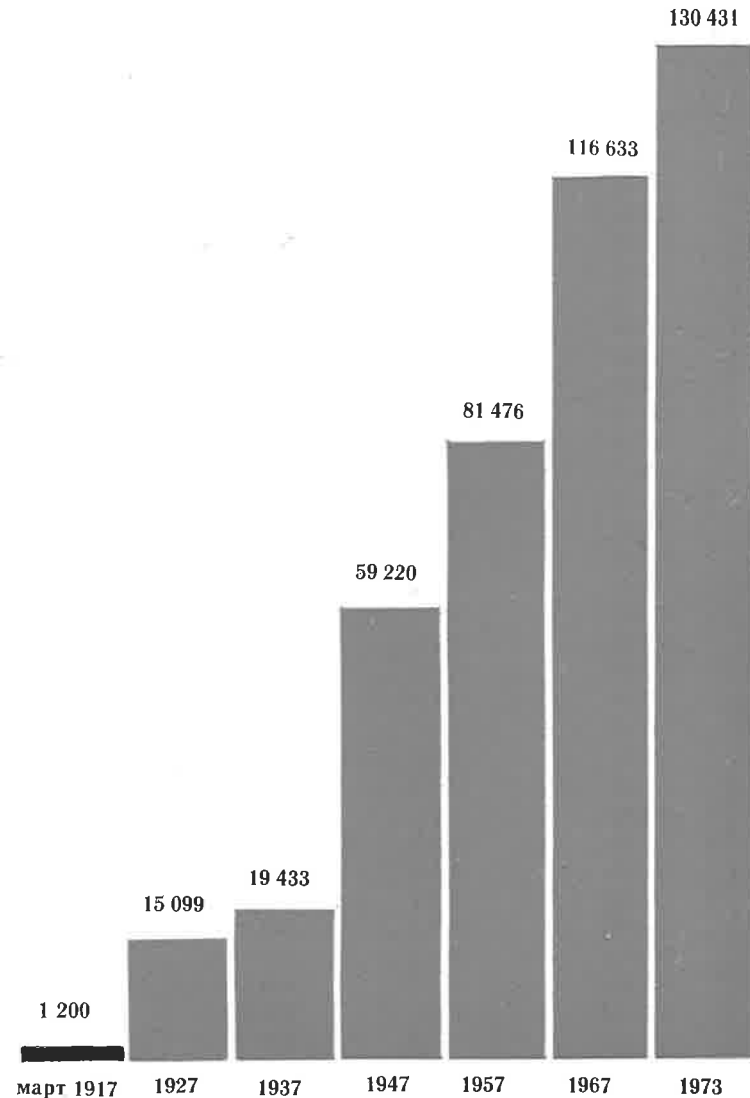


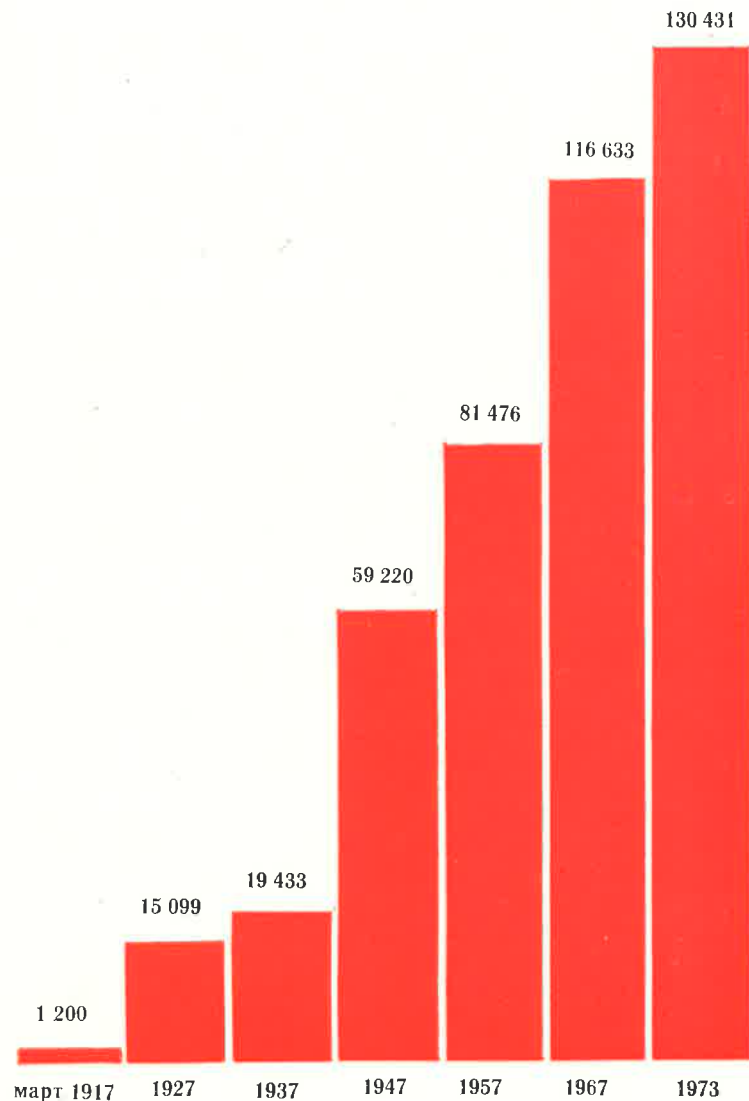
Таблица 3

1. Численный состав районных и городских
партийных организаций
1931—1938 гг.

Год, месяц	Членов ВКП(б)	Кандидатов в члены ВКП(б)	Всего
1931 ¹ 1 июля	19 805	14 628	34 433
1932 ² 1 июля	25 683	20 658	46 341
1933 ³ 1 июля	26 365	14 803	41 168
1934 ⁴ 1 июля	14 406	7 645	22 051
1935 ⁵ 1 июля	13 798	6 722	20 520
1936 ⁶ 1 января	11 867	5 599	17 466
1937 ⁷ 1 января	13 634	5 799	19 433
1938 ⁸ 1 января	12 605	5 499	18 104

Источники и примечания к таблице 3

¹ ПАПО, ф. 105, оп. 9, д. 148, лл. 11—16. Сведения даны по 32 райкомам и Коми-Пермяцкому окружному партии; ² д. 148, лл. 25—31. Численный состав Больше-Сосновской партийной организации дан на 1 апреля 1932 г.; ³ д. 148, лл. 54—60. Численный состав Чердынской партийной организации дан на 1 апреля 1933 г.; ⁴ д. 148, лл. 61—64. Численный состав Щучье-Озерской партийной организации дан на 1 апреля 1934 г.; ⁵ д. 26, лл. 4—55; д. 27, лл. 4—99; д. 28, лл. 4—98; д. 29, л. 6; ⁶ д. 30, лл. 1, 46; д. 31, лл. 1—76; д. 32, лл. 1—122; д. 33, лл. 1—108; д. 34, лл. 1—96; д. 35, л. 2. Численный состав Верещагинской партийной организации дан на 1 апреля 1936 г.; ПАСО, ф. 4, оп. 14, д. 516, лл. 12—15; ⁷ ПАПО, ф. 105, оп. 9, д. 36, лл. 8, 146; д. 37, лл. 1—105; д. 38, лл. 1, 40; д. 39, лл. 1—135; д. 40, лл. 1—133; д. 41, лл. 1—104; д. 42, лл. 1—135; д. 43; лл. 1—119; д. 44, лл. 1—122; д. 45, л. 1. ПАСО, ф. 4, оп. 15, д. 481, лл. 5—9; ⁸ д. 46, л. 6; д. 47, л. 1; д. 48, лл. 14—112; д. 49, лл. 6—98; д. 50, лл. 1—150; д. 51, лл. 5—98; д. 52, лл. 15—130; д. 53, лл. 5—125; д. 54, лл. 1—175; д. 55, лл. 34—151; д. 56, лл. 5—176; д. 57, л. 132.



**I. Численный состав областной партийной организации
(на 1 января соответствующего года)
1939—1974 гг.**

Год	Членов КПСС	Кандидатов в члены КПСС	Всего
1939 ¹	13 648	7 295	20 943
1940 ²	17 338	12 171	29 509
1941 ³	21 062	11 901	32 963
1942 ⁴	23 598	6 698	30 296
1943 ⁵	27 226	7 849	35 075
1944 ⁶	27 748	11 436	39 184
1945 ⁷	27 669	12 422	40 091
1946 ⁸	36 081	12 147	48 228
1947 ⁹	47 628	11 592	59 220
1948 ¹⁰	51 333	10 682	62 015
1949 ¹¹	53 322	9 123	62 445
1950 ¹²	55 712	8 112	63 824
1951 ¹³	57 371	8 139	65 510
1952 ¹⁴	60 059	9 340	69 399
1953 ¹⁵	63 164	9 145	72 309
1954 ¹⁶	67 899	5 417	73 316
1955 ¹⁷	69 540	3 934	73 474
1956 ¹⁸	72 282	4 456	76 738
1957 ¹⁹	75 927	5 549	81 476
1958 ²⁰	77 979	5 460	83 439
1959 ²¹	80 564	5 878	86 442
1960 ²²	83 366	5 831	89 197
1961 ²³	87 207	6 294	93 501
1962 ²⁴	90 900	6 580	97 480
1963 ²⁵	93 878	5 439	99 317
1964 ²⁶	96 624	6 022	102 646
1965 ²⁷	101 416	6 937	108 353
1966 ²⁸	106 703	6 993	113 696
1967 ²⁹	111 375	5 258	116 633
1968 ³⁰	113 596	7 948	121 544
1969 ³¹	118 315	7 207	125 522
1970 ³²	121 331	6 259	127 590
1971 ³³	122 944	7 074	130 018
1972 ³⁴	125 501	5 147	130 648
1973 ³⁵	125 979	4 452	130 431
1974 ³⁶	126 318	5 700	132 018

Источники к таблице 4

¹ ПАПО, ф. 105, оп. 9, д. 1, л. 91; ² д. 2, л. 104; ³ д. 3, л. 109;
⁴ д. 4, л. 109; ⁵ д. 5, л. 90; ⁶ д. 6, л. 76; ⁷ д. 7, л. 69; ⁸ д. 8, л. 70;
⁹ д. 9, л. 83; ¹⁰ д. 10, л. 97; ¹¹ д. 11, л. 64; ¹² д. 12, л. 78;
¹³ д. 13, л. 82; ¹⁴ д. 14, л. 30; ¹⁵ д. 15, л. 30; ¹⁶ д. 16, л. 40;
¹⁷ д. 17, л. 19; ¹⁸ д. 18, л. 15; ¹⁹ д. 19, л. 22; ²⁰ д. 20, л. 7; ²¹ д. 21,
л. 11; ²² д. 22, л. 7; ²³ д. 23, л. 10; ²⁴ д. 24, л. 16; ²⁵ д. 25, л. 12;
²⁶ ф. 7214, оп. 1, д. 7, л. 18; ф. 7215, оп. 1, д. 78, л. 28; ²⁷ ф. 7214,
оп. 1, д. 167, л. 7; ф. 7215, оп. 1, д. 142, л. 14; ²⁸ ф. 105, оп. 283,
д. 94, л. 13; ²⁹ оп. 286, д. 82, л. 3; ³⁰ оп. 287, д. 81, л. 14; ³¹ оп. 290,
д. 63, л. 7; ³²⁻³⁶ Текущий архив Пермского обкома КПСС,
1969—1973 гг.

ПРИЕМ В КПСС

II

На протяжении всей своей истории партия заботилась о чистоте рядов, о количественном и качественном росте организации.

Членство в КПСС — коренной вопрос партийного строительства.

На примере Пермской партийной организации видно, что наиболее активно партия пополнялась новыми силами в самые трудные моменты жизни государства. Так было в 1918 г., когда на Восточном фронте, на Урале, решалась судьба молодой социалистической республики.

Только 2 августа 1918 г. на специальном заседании Пермского горкома РКП(б) в члены партии приняли 145 человек. В начале сентября 1918 г. в Косвинскую организацию вступило 62 человека¹.

Значительное пополнение дала «партийная неделя» 1919 г. В сложное для революции время партия призвала в свои ряды тех рабочих, красноармейцев, матросов и крестьян, которые были готовы взять на себя многотрудные обязанности и «все отдать за дело РКП(б)»². После «партийной недели» численный состав партии увеличился более чем в 2 раза³.

По количеству принятых в партию Пермская губерния заняла 4-е место⁴ после Екатеринбургской, Ярославской и Петербургской (без губернских городов).

Итоги пермской «партийной недели» отражены в таблице на стр. 31.

¹ А. И. Устькачкинцева. Пермская партийная организация в борьбе за упрочение Советской власти (1918 г.). Пермь, 1953, стр. 76.

² История Коммунистической партии Советского Союза. Т. 3, кн. 2. М., 1968, стр. 342.

³ Там же, стр. 344.

⁴ К. А. Андреев. «Партийная неделя» в Пермской губернии. Пермь, 1956, стр. 20.

№ п.п.	Название уезда	Количество членов партии до «партийной недели»		Количество принятых в партию ¹							всего	
		в городе	в уезде	в рабоч.	в уезде	крестьян	крестьянок	красно-армейцев	прочих			
1.	Пермь (город)	3 333	—	231	—	—	—	—	—	1 938	72	3 333
2.	Пермский уезд	—	2 675	1 505	231	326	124	70	18	—	—	2 675
3.	Оханский »	114	700	323	80	295	70	61	87	35	28	814
4.	Осинский »	194	257	44	28	196	61	48	125	35	70	451
5.	Кунгурский »	478	123	285	68	347	305	23	14	8	35	601
6.	Усольский »	84	1 871	1 034	—	143	631	2190	240	—	—	1 955
7.	Чердынский »	84	166	35	—	—	—	—	—	—	—	250
Итого..		4 287	5 792	4 318	1 318	1 382	631	2 190	240	—	—	10 079

Массовый приток в РКП(б) наблюдался в год смерти В. И. Ленина. В итоге Ленинского призыва в 3 округах Прикамья (Верхне-Камском, Кунгурском, Пермском) в партию было принято 4088 человек.

«Сознаю, что обязанность каждого сознательного рабочего теперь быть в рядах нашей партии для скорейшего осуществления дела, начатого Ильичем», — писал в заявлении о приеме в ряды РКП(б) рабочий прокатного цеха Чусовского металлургического завода Т. С. Новиков.

«Мы после смерти Ильича еще сильнее желаем сплотиться вокруг нашей защитницы РКП(б)», — говорили в групповом заявлении о приеме в партию рабочие Пермской табачной фабрики Д. В. Абанин, Н. В. Быков, П. И. Перевалов¹.

Тысячи подобных заявлений поступали в партийные ячейки.

Более 108 тысяч человек вступило в партию в юбилейный 1927 г., когда отмечалась 10-я годовщина Октябрьской социалистической революции². Характерно, что трудящиеся Прикамья, как и всей страны, вступали в партию вопреки раскольнической деятельности троцкистской оппозиции. За 3 месяца Октябрьского приема в 3 округах Прикамья в партию было принято 2104 человека³. Большинство составляли рабочие.

«Октябрьский приток в партию пролетариев от станка служит лучшим доказательством укрепления связи партии с массами», — отмечалось в резолюции VI Пермской окружной партийной конференции (ноябрь 1927 г.)⁴.

Социально-экономические и культурные преобразования в годы первых пятилеток укрепили авторитет партии, вызвали новый прилив в ее ряды. Только в январе — начале февраля 1930 г. подали заявления

о приеме в ВКП(б) около 150 тысяч рабочих СССР¹. За 1929 г. и первые три месяца 1930 г. в Пермском округе было принято кандидатами в члены партии 7379 человек, из них более 90 процентов составили рабочие с производства². В 1932 г. партийные организации Урала приняли в свои ряды более 71 тысячи человек³. 17 702 человека вступили кандидатами в члены ВКП(б) по районам современной Пермской области. 1932 г., следовательно, знаменателен самым высоким за всю историю Пермской областной организации количеством принятых в кандидаты партии.

«Членом партии считается всякий, признающий ее программу и поддерживающий партию как материальными средствами, так и личным участием в одной из партийных организаций»⁴. Эта ленинская формулировка стала незыблемой основой членства в КПСС.

Партия всегда руководствовалась и руководствуется ленинским выводом о том, что прочность пролетарской организации зависит от качественного состава ее рядов.

Индивидуальный отбор пополнения, обусловленный § 1 Устава, определяет состав коммунистов.

В дореволюционный период условия деятельности партии и связанные с ними опасности предохраняли организацию от политически неустойчивых элементов. После февраля 1917 г., когда партия стала легальной, а затем правящей и единственной политической партией в стране, для ограждения ее от временных попутчиков потребовалась определенная система проверки вступающих.

Устав, принятый на VI съезде РСДРП (1917 г.), включил требование обязательного представления вступающими в партию двух рекомендаций, приема в партию на общих собраниях партийной организации⁵.

¹ В. И. Ленин и Пермский край. Сб. документов, материалов и воспоминаний. Пермь, 1970, стр. 205—206.

² История Коммунистической партии Советского Союза. Т. 4, кн. 1, стр. 480.

³ ПАО, ф. 156, оп. 1, д. 92, л. 26; ф. 65, оп. 1, д. 382, л. 356; ф. 2, оп. 4, д. 3, л. 17.

⁴ Там же, ф. 2, оп. 1, д. 3, л. 17.

¹ История Коммунистической партии Советского Союза. Т. 4, кн. 2, стр. 35.

² ПАО, ф. 2, оп. 7, д. 71, л. 188.

³ Там же, ф. 90, оп. 1, д. 410, л. 42.

⁴ В. И. Ленин. Полн. собр. соч., т. 7, стр. 256.

⁵ КПСС в резолюциях и решениях съездов, конференций и пленумов ЦК. Изд. 8. Т. 1. М., 1970, стр. 496.

VIII Всероссийская партийная конференция (1919 г.) приняла решение о введении кандидатского стажа¹.

В переходный период от капитализма к социализму, в условиях социально-экономической неоднородности общества, острой классовой борьбы партия особенно строго следила за пополнением своих рядов.

Для регулирования приема нового пополнения с 1919 г. по 1939 г. в Уставе содержались положения, облегчавшие доступ в партию достойным представителям рабочего класса. В зависимости от социальной принадлежности вступающих устанавливались разное число рекомендаций, разный партийный стаж рекомендуемых, разный по продолжительности кандидатский стаж².

Известную роль сыграли группы сочувствующих. Они объединяли беспартийных, активно помогающих низовым партийным организациям. В 1939 г. в Пермской областной партийной организации насчитывалось 447 таких групп³.

Победа социализма, окончательная ликвидация эксплуататорских классов в СССР существенно расширили социальную базу роста партийных рядов. Табл. 7 показывает, что среди принятых кандидатами в члены партии в 1938 г. 42,6 процента рабочих, 5,8 процента крестьян (колхозников), 51,6 процента служащих.

Прием в партию, как свидетельствуют цифры табл. 5, оживленно проходил в 1939 г. Быстрому росту партийных рядов способствовали решения XVIII съезда ВКП(б) (1939 г.)⁴. Съезд установил единый порядок приема в партию для рабочих, крестьян, служащих, определил одинаковый для всех годичный кандидатский стаж⁵.

В годы Великой Отечественной войны Пермская областная партийная организация росла ускоренными темпами. Как видно из табл. 5, кандидатами в члены партии принято: в 1941 г.—1578, в 1942 г.—

¹ КПСС в резолюциях... Т. 2, стр. 127.

² Там же, стр. 339, 340; 451—452; т. 3, стр. 55—56.

³ ПАО, ф. 105, оп. 9, д. 1, л. 90.

⁴ История Коммунистической партии Советского Союза. Т. 5, кн. 1, стр. 21.

⁵ КПСС в резолюциях... Т. 2, стр. 375.

3494, в 1943 г.—8058. Всего с июля 1941 г. по май 1945 г. в кандидаты и члены партии было принято 37 283 человека¹.

XX съезд КПСС (1956 г.) обязал партийные организации усилить заботу об индивидуальном отборе в партию передовых людей, прежде всего из числа рабочих и колхозников². Пермская областная организация улучшила качественный состав принятых, о чем свидетельствуют цифры. За 5 лет (1952—1956 гг.) в партию вступило: рабочих—3993, колхозников—1621; за последующие 5 лет соответственно 11 420 и 3516. Удельный вес рабочих и колхозников в общем числе коммунистов увеличился с 41,4 процента в 1952 г. до 72,3 процента в 1961 г.

Большую работу проделала партийная организация области по выполнению постановления ЦК КПСС (июль 1965 г.) «О серьезных недостатках в работе Харьковской областной партийной организации по приему в партию и воспитанию молодых коммунистов»³.

Улучшению индивидуального отбора в партию способствовала деятельность внештатных партийных комиссий, созданных для предварительного рассмотрения вопросов о приеме. В 1973 г. в Пермской области работали 61 внештатная комиссия, в составе которых 520 коммунистов⁴.

За последнее десятилетие (1960—1970 гг.) областная партийная организация заметно выросла. Приток в партию наблюдался в дни подготовки и празднования 50-летия Великой Октябрьской социалистической революции, 100-летия со дня рождения основателя партии В. И. Ленина.

В пополнении последних лет большой удельный вес имеют представители рабочего класса. Начиная с 1967 г. их доля в числе принятых в партию составляет более 50 процентов.

После XXIII съезда КПСС, за период с 1966 г. по 1972 г., в партию вступило 3076 крестьян (колхозников). Вместе с тем число коммунистов-колхозников в составе организации уменьшилось. Это уменьшение

¹ ПАО, ф. 105, оп. 9, д. 4—8.

² КПСС в резолюциях... Т. 7, стр. 112.

³ Там же, т. 8, стр. 511—513.

⁴ Текущий архив Пермского обкома КПСС, 1973.

обоснованно. Оно вызвано, главным образом, преобразованием колхозов в совхозы и снижением доли колхозников в общем количестве населения области.

Состав принятых в кандидаты партии по категории «служащие» приведен в табл. 9. Цифры говорят о том, что среди членов КПСС ежегодно возрастает число специалистов народного хозяйства, в частности инженерно-технических работников. Если в 1939 г. ИТР составляли 11 процентов от общего числа коммунистов областной организации, то в 1972 г.— 46,9 процента. Увеличился приток в партию экономистов, юристов, научных работников, учителей и медицинских работников. Общий удельный вес специалистов народного хозяйства, принятых по категории «служащие», возрос с 26,1 процента в 1939 г. до 79,2 процента в 1972 г.

Сведения, характеризующие прием женщин в кандидаты партии, приведены в табл. 10—12. Как показывают цифры, в 1938 г. в партию были приняты 392 женщины, что составило 9,5 процента от общего числа принятых за год. Удельный вес женщин в числе принятых в 1943 г. составил 42 процента (табл. 12). За последнее пятилетие (1968—1973 гг.) удельный вес женщин в партийном пополнении Пермской области равен в среднем 30—35 процентам.

Из года в год увеличивается число молодых коммунистов, прошедших школу общественно-политического воспитания в рядах Ленинского комсомола (табл. 15).

Выполняя указания XXIV съезда КПСС, партийные организации области стремятся «...оказывать регулирующее воздействие на рост партийных рядов, пополнять их на основе индивидуального отбора наиболее достойными представителями рабочего класса, колхозного крестьянства, интеллигенции...»¹.

II. ИТОГИ ЛЕНИНСКОГО ПРИЗЫВА В ПАРТИЮ ПО ПЕРМСКОМУ, КУНГУРСКОМУ, ВЕРХНЕ-КАМСКОМУ ОКРУГАМ 1924 г.

Название округа	Количество принятых кандидатами в РКП(б)
Пермский	3 326
Кунгурский	98
Верхне-Камский	666

¹ Материалы XXIV съезда КПСС. М., 1971, стр. 93.

обоснованно. Оно вызвано, главным образом, преобразованием колхозов в совхозы и снижением доли колхозников в общем количестве населения области.

Состав принятых в кандидаты партии по категории «служащие» приведен в табл. 9. Цифры говорят о том, что среди членов КПСС ежегодно возрастает число специалистов народного хозяйства, в частности инженерно-технических работников. Если в 1939 г. ИТР составляли 11 процентов от общего числа коммунистов областной организации, то в 1972 г.— 46,9 процента. Увеличился приток в партию экономистов, юристов, научных работников, учителей и медицинских работников. Общий удельный вес специалистов народного хозяйства, принятых по категории «служащие», возрос с 26,1 процента в 1939 г. до 79,2 процента в 1972 г.

Сведения, характеризующие прием женщин в кандидаты партии, приведены в табл. 10—12. Как показывают цифры, в 1938 г. в партию были приняты 392 женщины, что составило 9,5 процента от общего числа принятых за год. Удельный вес женщин в числе принятых в 1943 г. составил 42 процента (табл. 12). За последнее пятилетие (1968—1973 гг.) удельный вес женщин в партийном пополнении Пермской области равен в среднем 30—35 процентам.

Из года в год увеличивается число молодых коммунистов, прошедших школу общественно-политического воспитания в рядах Ленинского комсомола (табл. 15).

Выполняя указания XXIV съезда КПСС, партийные организации области стремятся «...оказывать регулирующее воздействие на рост партийных рядов, пополнять их на основе индивидуального отбора наиболее достойными представителями рабочего класса, колхозного крестьянства, интеллигенции...»¹.

II. ИТОГИ ЛЕНИНСКОГО ПРИЗЫВА В ПАРТИЮ ПО ПЕРМСКОМУ, КУНГУРСКОМУ, ВЕРХНЕ-КАМСКОМУ ОКРУГАМ 1924 г.

Название округа	Количество принятых кандидатами в РКП(б)
Пермский	3 326
Кунгурский	96
Верхне-Камский	666

¹ Материалы XXIV съезда КПСС. М., 1971, стр. 93.

**II. Количество принятых в кандидаты партии
и члены КПСС по областной партийной организации
1939—1973 гг.**

Год	Кандидатами в члены КПСС	В члены КПСС
1939 ¹	9 317	3 807
1940 ²	4 357	4 055
1941 ³	1 578	3 431
1942 ⁴	3 494	2 285
1943 ⁵	8 058	3 514
1944 ⁶	7 518	5 105
1945 ⁷	3 351	4 765
1946 ⁸	1 995	4 123
1947 ⁹	1 636	2 562
1948 ¹⁰	734	2 112
1949 ¹¹	1 091	2 022
1950 ¹²	2 310	2 081
1951 ¹³	3 654	2 613
1952 ¹⁴	3 233	3 318
1953 ¹⁵	1 976	4 997
1954 ¹⁶	2 374	3 295
1955 ¹⁷	3 263	2 687
1956 ¹⁸	4 070	3 004
1957 ¹⁹	3 701	3 756
1958 ²⁰	4 024	3 769
1959 ²¹	4 279	4 458
1960 ²²	4 628	4 618
1961 ²³	5 097	4 915
1962 ²⁴	3 746	4 845
1963 ²⁵	4 677	4 382
1964 ²⁶	6 322	5 601
1965 ²⁷	6 248	6 346
1966 ²⁸	5 463	6 838
1967 ²⁹	7 673	4 814
1968 ³⁰	6 752	7 435
1969 ³¹	5 810	6 630
1970 ³²	6 333	5 591
1971 ³³	4 780	6 517
1972 ³⁴	4 162	4 724
1973 ³⁵	5 288	3 967

¹ ПАПО, ф. 105, оп. 9, д. 2, лл. 2—114; ² д. 3, лл. 60—108; ³ д. 4, л. 127; ⁴ д. 5, л. 117; ⁵ д. 6, лл. 7—73; ⁶ д. 7, лл. 13—68; ⁷ д. 8, лл. 14—59; ⁸ д. 9, лл. 11—79; ⁹ д. 10, лл. 25—94; ¹⁰ д. 11, лл. 8—63; ¹¹ д. 12, лл. 10—75; ¹² д. 13, лл. 14—81; ¹³ д. 14, лл. 4—25; ¹⁴ д. 15, лл. 4—27; ¹⁵ д. 16, лл. 4—24; ¹⁶ д. 17, лл. 1—16; ¹⁷ д. 18, лл. 1—8; ¹⁸ д. 19, лл. 1—15; ¹⁹ д. 20, лл. 1—11; ²⁰ д. 21, лл. 1—11; ²¹ д. 22, лл. 1—13; ²² д. 23, лл. 1—17; ²³ д. 24, лл. 1—16; ²⁴ д. 25, лл. 1—16; ²⁵ ф. 7214, оп. 1, д. 87, лл. 1—18; ф. 7215, оп. 1, д. 78, лл. 3, 7, 22, 28; ²⁶ ф. 7214, оп. 1, д. 167, лл. 1, 3, 5, 7; ф. 7215, оп. 1, д. 142, лл. 1, 5, 9, 14; ²⁷ ф. 105, оп. 283, д. 94, лл. 1—15; ²⁸ оп. 286, д. 82, лл. 1—20; ²⁹ оп. 287, д. 81, лл. 1—14; ³⁰ оп. 290, д. 63, л. 9; ^{31—35} Текущий архив Пермского обкома КПСС, 1969—1973 гг.

II. Социальный состав принятых кандидатами в члены ВКП(б) по окружным партийным организациям 1924—1930 гг.

Год	Всего принято кандидатами в члены ВКП(б)	Из них		
		рабочих	крестьян	служащих и прочих
1924 ¹	6 393 * 100	5 567 87,1	529 8,3	297 4,6
1925 ²	4 393 100	2 917 66,5	884 20,0	592 13,5
1926 ³	2 761 100	1 355 49,2	881 31,7	525 19,1
1927 ⁴	3 420 100	2 384 69,8	860 25,2	176 5,0
1928 ⁵	4 188 100	3 152 75,4	925 22,0	111 2,6
1929 ⁶	5 382 100	4 846 90,0	498 9,4	38 0,6
1930 ⁷	4 183 100	3 890 93,0	262 6,3	31 0,7

* В первой строке показано абсолютное количество, во второй — процент.

Источники и примечания к таблице 6

¹ ПАСО, ф. 4, оп. 5, д. 355, л. 123; ² д. 355, л. 123; ³ ПАПО, ф. 156, оп. 1, д. 143, л. 13; ⁴ д. 143, л. 13; ⁵ ПАСО, ф. 4, оп. 7, д. 337, л. 64; ⁶ д. 337, л. 64; ⁷ ПАПО, ф. 156, оп. 1, д. 275, л. 13; ф. 200, оп. 1, д. 438, л. 15. Пермская парторганизация в цифрах. К VIII окружной конференции ВКП(б). Пермь, 1930, стр. 24. Сведения даны только за I квартал 1930 г., поскольку в июне 1930 г. окружкомы партии (кроме Коми-Пермяцкого) были ликвидированы.

Таблица 7

II. Социальный состав принятых кандидатами
в члены ВКП(б) по районным и городским
партийным организациям
1931—1938 гг.

Год	Всего принято кандидата- ми в члены ВКП(б)	Из них		
		рабочих	крестьян	служащих и прочих
1931 ¹	15 192 100	11 529 75,9	3 335 21,9	328 2,2
1932 ²	17 702 100	12 502 70,7	4 393 24,8	807 4,5
1933		Не было приема		
1934		»		
1934		»		
ноябрь 1936 —	300	200	1	99
декабрь 1937 ³	100	66,6	0,03	33,3
1938 ⁴	3 350 100	1 426 42,6	197 5,8	1 727 51,6

Источники и примечания к таблице 7

¹ ПАСО, ф. 4, оп. 9, д. 571, лл. 25—222; д. 576, лл. 4—323.
Сведения даны по 29 райкомам и Коми-Пермяцкому окружному
партии; ² ПАО, ф. 105, оп. 9, д. 148, лл. 17—46; ³ д. 1, л. 94;
⁴ д. 3, л. 17.

Таблица 8

II. Состав принятых кандидатами в члены КПСС
по роду занятий по областной партийной организации
1939—1973 гг.

Год	Всего принято канди- датами в члены КПСС	Из них						
		рабочих	крестьян (колхоз- ников)	членов промысловых артелей (кустарей и ремесленников)	служащих	младшего обслужи- вающего персонала	учащихся	прочих
1939 ¹	9 317 * 100	2 075 22,3	1 035 11,1	71 0,8	5 854 62,8	47 0,5	205 2,2	30 0,3
1940 ²	4 357 100	928 21,3	516 11,8	19 0,5	2 730 62,7	15 0,3	139 3,2	10 0,2
1941 ³	1 578 100	243 15,4	130 8,2	4 0,3	1 154 73,1	—	45 2,9	2 0,1
1942 ⁴	3 494 100	730 20,9	240 6,9	4 0,1	2 451 70,1	—	25 0,7	44 1,3
1943 ⁵	8 058 100	2 025 25,1	680 8,4	11 0,2	5 272 65,4	—	50 0,6	20 0,3
1944 ⁶	7 518 100	2 013 26,8	780 10,4	11 0,1	4 619 61,4	—	66 0,9	29 0,4
1945 ⁷	3 351 100	828 24,7	308 9,2	—	2 176 64,9	—	35 1,1	4 0,1
1946 ⁸	1 995 100	433 21,7	171 8,6	2 0,1	1 341 67,2	—	48 2,4	—
1947 ⁹	1 636 100	406 24,8	185 11,3	2 0,1	988 60,4	—	55 3,4	—
1948 ¹⁰	734 100	163 22,2	101 13,8	—	431 58,7	—	38 5,2	1 0,1
1949 ¹¹	1 091 100	214 19,6	134 12,3	1 0,1	682 62,5	1 0,1	58 5,3	1 0,1
1950 ¹²	2 310 100	527 22,8	245 10,6	4 0,2	1 394 60,3	1 0,1	133 5,7	6 0,3
1951 ¹³	3 654 100	864 23,6	385 10,6	9 0,3	2 184 59,7	—	205 5,6	7 0,2
1952 ¹⁴	3 233 100	963 29,8	375 11,6	19 0,6	1 738 53,8	—	137 4,2	1 0,03

* В первой строке показано абсолютное количество, во второй — процент.

Год	Всего принято кандидатами в члены КПСС	Из них						
		рабочих	крестьян (колхозников)	членов промысловых артелей (кустарей и ремесленников)	служащих	младшего обслуживающего персонала	учащихся	прочих
1953 ¹⁵	1 976	567	96	5	1 195	—	112	1
	100	28,7	4,9	0,2	60,5	—	5,7	0,05
1954 ¹⁶	2 374	740	194	17	1 357	—	65	1
	100	31,2	8,2	0,7	57,2	—	2,7	0,04
1955 ¹⁷	3 263	1 014	385	11	1 790	—	58	5
	100	31,1	11,8	0,3	54,8	—	1,8	0,1
1956 ¹⁸	4 070	1 449	571	—	1 992	—	54	4
	100	35,6	14,0	—	48,9	—	1,4	0,1
1957 ¹⁹	3 701	1 498	503	—	1 638	—	62	—
	100	40,5	13,6	—	44,2	—	1,7	—
1958 ²⁰	4 024	1 820	710	—	1 430	—	63	1
	100	45,2	17,6	—	35,5	—	1,6	0,02
1959 ²¹	4 279	2 455	791	—	1 001	—	30	2
	100	57,4	18,5	—	23,4	—	0,7	0,05
1960 ²²	4 628	2 752	723	—	1 127	—	26	—
	100	59,5	15,6	—	24,3	—	0,6	—
1961 ²³	5 097	2 895	789	—	1 399	—	13	1
	100	56,8	15,5	—	27,4	—	0,3	0,02
1962 ²⁴	3 746	1 994	508	—	1 231	—	13	—
	100	53,2	13,6	—	32,9	—	0,3	—
1963 ²⁵	4 677	2 399	613	—	1 642	—	23	—
	100	51,3	13,1	—	35,1	—	0,5	—
1964 ²⁶	6 322	3 306	888	—	2 111	—	17	—
	100	52,3	14,0	—	33,4	—	0,3	—
1965 ²⁷	6 248	3 073	662	—	2 495	—	17	1
	100	49,2	10,6	—	39,9	—	0,3	0,02
1966 ²⁸	5 463	2 704	474	—	2 266	—	22	—
	100	49,5	8,6	—	41,5	—	0,4	—
1967 ²⁹	7 673	4 012	761	—	2 886	—	13	1
	100	52,3	9,9	—	37,6	—	0,2	0,01
1968 ³⁰	6 752	3 508	561	—	2 667	—	15	1
	100	52,0	8,3	—	39,5	—	0,2	0,01

Год	Всего принято кандидатами в члены КПСС	Из них						
		рабочих	крестьян (колхозников)	членов промысловых артелей (кустарей и ремесленников)	служащих	младшего обслуживающего персонала	учащихся	прочих
1969 ³¹	5 810	3 145	393	—	2 254	—	18	—
	100	54,1	6,8	—	38,8	—	0,3	—
1970 ³²	6 333	3 568	386	—	2 350	—	29	—
	100	56,3	6,1	—	37,1	—	0,5	—
1971 ³³	4 780	2 863	274	—	1 627	—	16	—
	100	59,9	5,9	—	34,0	—	0,3	—
1972 ³⁴	4 162	2 588	230	—	1 313	—	31	—
	100	62,2	5,5	—	31,6	—	0,7	—
1973 ³⁵	5 288	3 214	321	—	1 720	—	33	—
	100	60,8	6,0	—	32,6	—	0,6	—

Источники и примечания к таблице 8

¹ ПАПО, ф. 105, оп. 9, д. 2, л. 104; ² д. 3, лл. 30, 109; ³ д. 4, л. 127; ⁴ д. 5, лл. 30—85; ⁵ д. 6, лл. 7—73; ⁶ д. 7, лл. 13—68; ⁷ д. 8, лл. 14—59; ⁸ д. 9, лл. 11—79; ⁹ д. 10, лл. 25—94; ¹⁰ д. 11, лл. 8—63; ¹¹ д. 12, лл. 10—75; ¹² д. 13, лл. 14—81; ¹³ д. 14, лл. 13—30; ¹⁴ д. 15, лл. 13, 30; ¹⁵ д. 16, л. 40; ¹⁶ д. 17, л. 16. С 1954 г. в статотчетах младший обслуживающий персонал отдельной графой не показывается; ¹⁷ д. 18, л. 12; ¹⁸ д. 19, л. 17. С 1956 г. члены промысловых артелей (кустари и ремесленники) в статотчетах отдельной графой не показываются; ¹⁹ д. 20, л. 11; ²⁰ д. 21, л. 13; ²¹ д. 22, л. 13; ²² д. 23, л. 17; ²³ д. 24, л. 20; ²⁴ д. 25, л. 16; ²⁵ ф. 7215, оп. 1, д. 78, л. 32; ф. 7214, оп. 1, д. 87, л. 21; ²⁶ д. 167, л. 15; ²⁷ ф. 105, оп. 283, д. 94, л. 15; ²⁸ оп. 286, д. 82, л. 1; ²⁹ оп. 287, д. 81, л. 14; ³⁰ оп. 290, д. 63, л. 9; ^{31—35} Текущий архив Пермского обкома КПСС, 1969—1973 гг.

Таблица 9

II. Специалисты народного хозяйства среди служащих, принятых кандидатами в члены КПСС, по областной партийной организации 1939—1973 гг.

Год	Всего принято служащих	Из них					
		ИТР	специалистов сельского хозяйства	медицинских работников	научных работников (в том числе преподавателей вузов)	преподавателей средних, начальных школ и техникумов	председателей сельсоветов
1939 ¹	5 854 *	626	120	36	198	368	137
	100	11,0	2,1	0,6	3,5	6,5	2,4
1940 ²	2 725	227	55	35	16	245	69
	100	8,3	2,0	1,3	0,6	8,9	2,5
1941 ³	1 154	173	23	15	13	105	13
	100	15,0	2,0	1,3	1,1	9,1	1,1
1942 ⁴	2 451	624	42	37	11	212	32
	100	25,4	1,7	1,5	0,5	8,6	1,3
1943 ⁵	5 272	1 510	60	80	16	393	63
	100	28,6	1,1	1,5	0,3	7,4	1,2
1944 ⁶	4 619	1 085	84	75	20	361	59
	100	36,4	1,8	1,6	0,4	7,8	1,3
1945 ⁷	2 176	468	37	36	10	213	24
	100	21,5	1,7	1,6	0,4	9,8	1,1
1946 ⁸	1 341	302	14	23	8	103	11
	100	22,5	1,0	1,8	0,6	7,7	0,8

* В первой строке показано абсолютное количество, во второй — процент.

Продолжение таблицы 9

Год	Всего принято служащих	Из них					
		ИТР	специалистов сельского хозяйства	медицинских работников	научных работников (в том числе преподавателей вузов)	преподавателей средних, начальных школ и техникумов	председателей сельсоветов
1947 ⁹	988	231	21	13	5	80	5
	100	23,4	2,1	1,3	0,5	8,1	0,9
1948 ¹⁰	431	88	14	7	2	49	4
	100	20,4	3,2	1,6	0,5	11,4	0,9
1949 ¹¹	682	136	29	18	8	85	6
	100	19,9	4,2	2,6	1,2	12,5	0,9
1950 ¹²	1 394	283	48	66	11	141	11
	100	20,3	3,4	4,7	0,8	10,1	0,8
1951 ¹³	2 184	465	50	96	9	262	29
	100	21,3	2,3	4,3	0,4	12,0	1,3
1952 ¹⁴	1 738	370	58	72	8	276	18
	100	21,3	3,3	4,1	0,5	15,9	1,0
1953 ¹⁵	1 195	313	38	52	7	171	12
	100	26,2	3,2	4,3	0,6	15,1	1,0

Год	Всего принятого служащих	Из них								
		ИТР	специалистов сельского хозяйства	медицинских работников	научных работников	руководителей и педагогических работников вузов и техникумов	директоров школ и учителей	работников культуры и искусства	юридических работников и экономистов	
1954 ¹⁶	1 357 *	346	51	39	1	8	156	41	26	
	100	25,5	3,7	2,8	0,06	0,5	11,4	3,0	1,8	
1955 ¹⁷	1 790	490	88	72	3	24	216	49	32	
	100	27,3	4,9	4,0	0,16	1,3	12,1	2,7	1,8	
1956 ¹⁸	1 992	634	60	82	7	25	304	51	41	
	100	31,8	3,0	4,1	0,35	1,2	15,3	2,6	2,1	
1957 ¹⁹	1 638	536	51	67	3	17	211	45	42	
	100	32,7	3,1	4,1	0,18	1,0	12,9	2,7	2,6	
1958 ²⁰	1 430	551	49	57	6	22	194	44	27	
	100	38,5	3,4	4,0	0,4	1,5	13,6	3,1	1,9	
1959 ²¹	1 001	499	37	39	4	6	131	24	19	
	100	49,8	3,7	3,9	0,4	0,6	13,1	2,4	1,9	
1960 ²²	1 127	634	28	42	8	7	116	28	25	
	100	56,2	2,5	3,7	0,7	0,6	10,3	2,5	2,2	
1961 ²³	1 399	754	33	57	5	9	177	36	24	
	100	53,9	2,4	4,1	0,35	0,6	12,6	2,6	1,7	
1962 ²⁴	1 231	646	41	48	4	26	148	34	25	
	100	52,5	3,3	3,9	0,32	2,1	12,0	2,3	2,0	
1963 ²⁵	1 642	847	56	67	12	20	238	45	43	
	100	51,6	3,4	4,1	0,7	1,2	14,5	2,7	2,6	
1964 ²⁶	2 111	1 013	61	72	11	31	336	49	40	
	100	47,9	2,9	3,4	0,5	1,5	15,9	2,3	1,9	
1965 ²⁷	2 495	1 242	68	106	18	28	403	57	45	
	100	49,8	2,7	4,2	0,7	1,1	16,2	2,3	1,8	
1966 ²⁸	2 266	1 120	62	93	16	46	374	46	79	
	100	49,4	2,7	4,1	0,7	2,0	16,5	2,0	3,5	
1967 ²⁹	2 886	1 345	87	139	28	45	498	79	85	
	100	46,6	3,0	4,8	1,0	1,6	17,2	2,7	2,9	
1968 ³⁰	2 667	1 318	86	122	15	39	409	98	82	
	100	49,4	3,2	4,6	0,6	1,6	15,3	3,7	3,1	

Год	Всего принятого служащих	Из них								
		ИТР	специалистов сельского хозяйства	медицинских работников	научных работников	руководителей и педагогических работников вузов и техникумов	директоров школ и учителей	работников культуры и искусства	юридических работников и экономистов	
1969 ³¹	2 254	1 057	58	108	13	41	421	64	66	
	100	46,9	2,6	4,8	0,6	1,8	18,7	2,8	2,9	
1970 ³²	2 350	1 091	49	136	18	39	470	56	70	
	100	46,4	2,1	5,8	0,8	1,6	20,0	2,4	2,9	
1971 ³³	1 627	688	32	118	19	30	282	46	60	
	100	42,3	2,0	7,2	1,2	1,8	17,3	2,8	3,7	
1972 ³⁴	1 313	617	24	54	10	20	214	45	58	
	100	46,9	1,8	4,1	0,8	1,5	16,3	3,4	4,4	
1973 ³⁵	1 720	793	40	111	16	35	261	60	59	
	100	46,1	2,3	6,4	0,9	2,0	15,1	3,5	3,4	

Источники и примечания к таблице 9

¹ ПАПО, ф. 105, оп. 9, д. 2, лл. 2—114 об. Сведения даны по квартальным отчетам до 1953 г. включительно; в колонке 5 — до 1948 г. — показано количество врачей; в колонке 6 за 1939 г. — количество научных работников и преподавателей вузов показано вместе с преподавателями средних школ и техникумов; в колонке 7 за 1939 г. — количество учителей начальных школ; ² д. 3, лл. 61 об.—108 об.; ³ д. 4, лл. 31 об.—108 об.; ⁴ д. 5, лл. 30 об.—84 об.; ⁵ д. 6, лл. 7 об.—85; ⁶ д. 7, лл. 13 об.—68 об.; ⁷ д. 8, лл. 14 об.—60 об.; ⁸ д. 9, лл. 12 об.—80 об.; ⁹ д. 10, лл. 25 об.—94 об.; ¹⁰ д. 11, лл. 8 об.—63 об.; ¹¹ д. 12, лл. 10 об.—75 об.; ¹² д. 13, лл. 14 об.—81 об.; ¹³ д. 14, лл. 4 об.—25 об.; ¹⁴ д. 15, лл. 4 об.—27 об.; ¹⁵ д. 16, лл. 4 об.—24 об.; ¹⁶ д. 17, л. 1; ¹⁷ д. 18, л. 12; ¹⁸ д. 19, л. 17; ¹⁹ д. 20, л. 11; ²⁰ д. 21, л. 13; ²¹ д. 22, л. 13; ²² д. 23, л. 17; ²³ д. 24, л. 20; ²⁴ д. 25, л. 16; ²⁵ ф. 7215, оп. 1, д. 78, л. 32; ф. 7214, оп. 1, д. 87, л. 21. В колонке 10 с 1963 г. показано количество юридических работников; ²⁶ ф. 7214, оп. 1, д. 167, л. 15; ²⁷ ф. 105, оп. 283, д. 94, л. 15; ²⁸ оп. 286, д. 82, л. 1; ²⁹ оп. 287, д. 81, л. 14; ³⁰ оп. 290, д. 63, л. 9; ^{31—35} Текущий архив Пермского обкома КПСС, 1969—1973 гг.

Таблица 10

II. Количество женщин, принятых кандидатами
в члены ВКП(б) по окружным партийным
организациям
1924—1930 гг.

Год	Всего принято кандидатами в члены ВКП(б)	Из них женщин	%
1924 ¹	6 393	865	13,6
1925 ²	4 393	773	17,8
1926 ³	2 761	586	21,3
1927 ⁴	3 420	510	14,9
1928 ⁵	4 188	799	19,3
1929 ⁶	5 382	963	18,0
1930 ⁷	4 183	553	13,0

Источники и примечания к таблице 10

¹ ПАСО, ф. 4, оп. 2, д. 358, л. 7; ² оп. 3, д. 379, л. 165;
³ ПАПО, ф. 156, оп. 1, д. 143, л. 13; ⁴ д. 143, л. 13; ⁵ д. 275, л. 16;
ф. 2, оп. 5, д. 217, л. 107; ф. 65, оп. 1, д. 399, л. 18 об., 67 об.;
ф. 200, оп. 1, д. 355, л. 4 об. и д. 224, лл. 51, 85, 142; ⁶ ф. 156,
оп. 1, д. 275, л. 19; ПАСО, ф. 4, оп. 7, д. 337, л. 64; Пермская
парторганизация в цифрах. К VIII окружной конференции
ВКП(б). Пермь, 1930, стр. 24, ф. 200, оп. 1, д. 283, л. 107;
ф. 65, оп. 1, д. 585, л. 2, 17; ф. 200, оп. 1, д. 355, лл. 105, 194,
274, 357; ⁷ ПАПО, ф. 156, оп. 1, д. 275, л. 13; ф. 200, оп. 1, д. 438,
л. 15. Пермская парторганизация в цифрах. К VIII окружной
конференции ВКП(б), Пермь, 1930, стр. 24. Сведения даны
только за I квартал 1930 г., поскольку в июне 1930 г. окружко-
мы партии (кроме Коми-Пермяцкого) были ликвидированы.

Таблица 11

II. Количество женщин, принятых кандидатами
в члены ВКП(б) по районным и городским
партийным организациям
1931—1938 гг.

Год	Всего при- нято канди- датами в члены ВКП(б)	Из них женщин	%
1931 ¹	15 192	2 557	16,8
1932 ²	17 702	3 332	18,8
1933	Не было приема		
1934	»	»	
1935	»	»	
ноябрь 1936— декабрь 1937 ³	300	36	12,0
1938 ⁴	3 350	392	9,5

Источники и примечания к таблице 11

¹ ПАСО, ф. 4, оп. 9, д. 571, лл. 25—222; д. 576, лл. 4—323.
Сведения даны по 29 райкомам и Коми-Пермяцкому окружному
партии; ² ПАПО, ф. 105, оп. 9, д. 148, лл. 17—46; ³ д. 1, л. 94;
⁴ д. 3, л. 17.

Таблица 12

**II. Количество женщин, принятых кандидатами
в члены КПСС по областной партийной организации
1939—1973 гг.**

Год	Всего принято кандидатами в члены КПСС	Из них женщин	%
1939 ¹	9 317	1 643	17,6
1940 ²	4 357	899	20,6
1941 ³	1 578	366	23,2
1942 ⁴	3 494	1 382	39,6
1943 ⁵	8 058	3 385	42,0
1944 ⁶	7 518	3 086	41,0
1945 ⁷	3 351	1 333	39,7
1946 ⁸	1 995	644	32,3
1947 ⁹	1 636	423	25,8
1948 ¹⁰	734	146	19,9
1949 ¹¹	1 091	245	22,4
1950 ¹²	2 310	618	26,8
1951 ¹³	3 654	1 077	29,5
1952 ¹⁴	3 233	930	28,8
1953 ¹⁵	1 976	641	32,4
1954 ¹⁶	2 374	627	26,7
1955 ¹⁷	3 263	790	24,2
1956 ¹⁸	4 070	925	22,7
1957 ¹⁹	3 701	721	19,5
1958 ²⁰	4 024	815	20,5
1959 ²¹	4 279	753	17,6
1960 ²²	4 628	847	18,3
1961 ²³	5 097	1 121	22,0
1962 ²⁴	3 746	769	20,5
1963 ²⁵	4 677	1 133	24,2
1964 ²⁶	6 322	1 556	24,6
1965 ²⁷	6 248	1 653	26,0
1966 ²⁸	5 463	1 498	27,4
1967 ²⁹	7 673	2 237	29,2
1968 ³⁰	6 752	2 285	33,8
1969 ³¹	5 810	2 024	34,8
1970 ³²	6 333	2 332	36,8
1971 ³³	4 780	1 722	36,0
1972 ³⁴	4 162	1 442	34,6
1973 ³⁵	5 288	1 876	35,5

Источники к таблице 12

¹ ПАПО, ф. 105, оп. 9, д. 2, л. 123; ² д. 3, лл. 2—94; ³ д. 4, л. 128; ⁴ д. 5, л. 117; ⁵ д. 6, лл. 1—72; ⁶ д. 7, лл. 2—67; ⁷ д. 8, лл. 2—58; ⁸ д. 9, лл. 2—79; ⁹ д. 10, лл. 10—84; ¹⁰ д. 11, лл. 1—55; ¹¹ д. 12, лл. 10—75; ¹² д. 13, лл. 14—81; ¹³ д. 14, лл. 4—25; ¹⁴ д. 15, лл. 4—27; ¹⁵ д. 16, лл. 4—24; ¹⁶ д. 17, л. 16; ¹⁷ д. 18, л. 12; ¹⁸ д. 19, л. 17; ¹⁹ д. 20, л. 11; ²⁰ д. 21, л. 13; ²¹ д. 22, л. 13; ²² д. 23, л. 17; ²³ д. 24, л. 20; ²⁴ д. 25, л. 16; ²⁵ ф. 7215, оп. 1, д. 78, л. 32; ф. 7214, оп. 1, д. 87, л. 21; ²⁶ оп. 1, д. 167, л. 15; ²⁷ ф. 105, оп. 283, д. 94, л. 15; ²⁸ оп. 286, д. 82, л. 1; ²⁹ оп. 287, д. 81, л. 14; ³⁰ оп. 290, д. 63, л. 9; ^{31—35} Текущий архив Пермского обкома КПСС, 1969—1973 гг.

Таблица 13

II. Количество комсомольцев, принятых кандидатами в члены ВКП(б) по окружным партийным организациям 1924—1930 гг.

Год	Всего принято кандидатами в члены ВКП(б)	Из них комсомольцев	%
1924 ¹	6 393	906	14,2
1925 ²	4 393	1 204	27,4
1926 ³	2 761	931	33,9
1927 ⁴	3 420	1 097	32,1
1928 ⁵	4 188	992	23,8
1929 ⁶	5 382	1 173	21,8
1930 ⁷	4 183	535	12,8

Источники и примечания к таблице 13

¹ ПАСО, ф. 4, оп. 5, д. 359, л. 108; ² оп. 3, д. 379, л. 165; ³ оп. 5, д. 366, л. 33; ⁴ д. 366, л. 33; ⁵ ПАПО, ф. 156, оп. 1, д. 275, л. 19; Пермская парторганизация в цифрах. К VIII окружной конференции ВКП(б), Пермь, 1930, стр. 24; ф. 65, оп. 1, д. 399, лл. 18 об., 34 об., 50 об., 67 об.; ф. 200, оп. 1, д. 355, 4 об.; д. 224, лл. 51, 85, 142; ⁶ ф. 156, оп. 1, д. 275, л. 19; Пермская парторганизация в цифрах. К VIII окружной конференции ВКП(б). Пермь, 1930, стр. 24; ф. 200, оп. 1, д. 283, л. 107; ф. 65, оп. 1, д. 285, лл. 2, 17; ф. 200, оп. 1, д. 335, лл. 105—357; ⁷ ф. 156, оп. 1, д. 275, л. 13; ф. 200, оп. 1, д. 438, л. 15. Пермская парторганизация в цифрах. К VIII окружной конференции ВКП(б), Пермь, 1930 г., стр. 24. Сведения даны только за I квартал 1930 г., поскольку в июне 1930 г. окружкомы партии (кроме Коми-Пермяцкого) были ликвидированы.

Таблица 14

II. Количество комсомольцев, принятых кандидатами в члены ВКП(б) по районным и городским партийным организациям 1931—1938 гг.

Год	Всего принято кандидатами в члены ВКП(б)	Из них комсомольцев	%
1931 ¹	15 192	2 457	16,2
1932 ²	17 702	3 321	18,7
1933	Не было приема		
1934	»	»	
1935	»	»	
ноябрь 1936— декабрь 1937 ³	300	126	42,0
1938 ⁴	3 350	1 696	50,6

Источники и примечания к таблице 14

¹ ПАСО, ф. 4, оп. 9, д. 571, лл. 25—222; д. 576, лл. 4—323. Сведения даны по 29 райкомам и Коми-Пермяцкому окружному партий; ² ПАПО, ф. 105, оп. 9, д. 148, лл. 17—46; ³ д. 1, л. 94; ⁴ д. 1, лл. 21—89.

Таблица 15

**II. Количество комсомольцев, принятых кандидатами
в члены КПСС по областной партийной организации
1939—1973 гг.**

Год	Всего принято кандидатами в члены КПСС	Из них комсомольцев	%
1939 ¹	9 317	3 134	33,6
1940 ²	4 357	1 504	36,6
1941 ³	1 578	665	42,1
1942 ⁴	3 494	1 409	40,3
1943 ⁵	8 058	2 641	32,8
1944 ⁶	7 518	2 168	28,8
1945 ⁷	3 351	1 037	30,9
1946 ⁸	1 995	688	34,5
1947 ⁹	1 636	554	33,8
1948 ¹⁰	734	289	39,4
1949 ¹¹	1 091	399	36,6
1950 ¹²	2 310	862	37,3
1951 ¹³	3 654	1 660	45,4
1952 ¹⁴	3 233	1 633	50,5
1953 ¹⁵	1 976	1 102	55,8
1954 ¹⁶	2 374	1 326	55,8
1955 ¹⁷	3 263	1 760	53,9
1956 ¹⁸	4 070	1 899	46,6
1957 ¹⁹	3 701	1 526	41,2
1958 ²⁰	4 024	1 564	38,9
1959 ²¹	4 279	1 528	35,7
1960 ²²	4 628	1 788	38,6
1961 ²³	5 097	1 862	36,5
1962 ²⁴	3 746	1 356	36,2
1963 ²⁵	4 677	1 587	33,9
1964 ²⁶	6 322	1 876	29,6
1965 ²⁷	6 248	1 646	26,3
1966 ²⁸	5 463	1 445	26,4
1967 ²⁹	7 673	1 956	25,4
1968 ³⁰	6 752	2 247	33,3
1969 ³¹	5 810	2 105	36,2
1970 ³²	6 333	2 728	43,1
1971 ³³	4 780	2 221	46,5
1972 ³⁴	4 162	2 191	52,6
1973 ³⁵	5 288	2 827	53,4

Источники к таблице 15

¹ ПАПО, ф. 105, оп. 9, д. 2, лл. 2—102; ² д. 3, лл. 2—94; ³ д. 4, лл. 2—106; ⁴ д. 5, лл. 2—84; ⁵ д. 6, лл. 1—72; ⁶ д. 7, лл. 3—67; ⁷ д. 8, лл. 2—59; ⁸ д. 9, лл. 2—79; ⁹ д. 10, лл. 2—93; ¹⁰ д. 11, лл. 1—62; ¹¹ д. 12, лл. 2—74; ¹² д. 13, лл. 2—80; ¹³ д. 14, лл. 1—24; ¹⁴ д. 15, лл. 1—26; ¹⁵ д. 16, лл. 1—34; ¹⁶ д. 17, лл. 1—15; ¹⁷ д. 18, лл. 1—8; ¹⁸ д. 19, лл. 1—15; ¹⁹ д. 20, лл. 1—7; ²⁰ д. 21, лл. 1—11; ²¹ д. 22, лл. 1—7; ²² д. 23, лл. 1—10; ²³ д. 24, лл. 1—16; ²⁴ д. 25, лл. 1—12; ²⁵ ф. 7215, оп. 1, д. 78, лл. 3—28; ф. 7214, оп. 1, д. 7, лл. 1—18; ²⁶ ф. 7215, оп. 1, д. 142, лл. 1, 5, 9, 14; ф. 7214, оп. 1, д. 167, лл. 1—7; ²⁷ ф. 105, оп. 283, д. 94, лл. 1—13; ²⁸ оп. 286, д. 82, лл. 3—20; ²⁹ оп. 287, д. 81, лл. 1—9; ³⁰ оп. 290, д. 63, л. 9; ³¹⁻³⁵ Текущий архив Пермского обкома КПСС, 1969—1973 гг.

**СОЦИАЛЬНЫЙ СОСТАВ
ПАРТИЙНОЙ
ОРГАНИЗАЦИИ**

III

«Единственная правительственная партия в мире, которая заботится не об увеличении числа членов, а о повышении их качества, об очистке партии от «примазавшихся», есть наша партия — партия революционного рабочего класса»¹.

Вопросы регулирования социального состава, укрепления рабочего ядра в партийных организациях всегда находились в центре внимания коммунистов.

Цифры свидетельствуют, что формирование социально-классового состава партийных организаций Прикамья шло в соответствии с общей линией КПСС.

К началу восстановительного периода в Пермской губернии процент рабочих среди коммунистов равнялся 46, крестьян, служащих, представителей других социальных групп — 54.

Чистка партии, проведенная по решению X съезда РКП(б) (1921 г.), улучшила качественный состав партии, освободила ее от враждебных, сомнительных элементов. К декабрю 1921 г. число рабочих в Пермской парторганизации достигло 58,5 процента (табл. 16).

Увеличению удельного веса рабочих в партии способствовали Ленинский и Октябрьский призывы в РКП(б). Как видно из табл. 17, пролетарская прослойка в партийных организациях Прикамья с января 1924 г. по январь 1925 г. выросла на 15 процентов. В результате Октябрьского призыва только в Пермской окружной партийной организации пролетарское ядро увеличилось с 66,8 до 68,5 процента. Рабочие от станка составили 52,4 процента вместо 51,3 процента². В окружных организациях удельный вес рабочих вырос с 60,8 процента в 1927 г. до 62,3 процента в 1928 г.

Улучшению социального состава партии в период социалистического строительства содействовали ме-

роприятия внутривнутрипартийного характера: перерегистрации коммунистов, переписи личного состава партии, обследования, проверки партийных ячеек.

В годы индустриализации, в период быстрого роста партии, парторганизации Прикамья, как и всей страны, уделяли особое внимание классовому составу своих рядов. В 1927—1928 гг. только Верхне-Камский окружной комитет ВКП(б) 8 раз обсуждал вопросы укрепления социального состава коммунистов¹. Работу по укреплению рабочего ядра проводили все окружные и районные организации ВКП(б).

Удельный вес рабочих в партии особенно быстро рос во второй половине 20-х — начале 30-х годов. В 1932 г. в партийных организациях Прикамья, как показывает табл. 18, рабочие составляли 69,4 процента вместо 52 процентов в 1922 г. На долю рабочих и крестьян в 1932 г. приходилось 94,5 процента всей партийной организации.

Колхозное движение изменило социальный состав деревенских парторганизаций; число крестьян в партии возросло. К июлю 1933 г., когда в основном была завершена коллективизация в Прикамье, крестьяне-коммунисты составили 28,9 процента вместо 20 процентов в 1929 г.

Одновременно в партийных организациях сохранялся высокий процент служащих. Такое явление объяснялось перемещением коммунистов-рабочих в учреждения, мобилизациями на учебу, на службу в Красную Армию. Только в Пермском округе в 1924—1927 гг. на советскую, партийную, профсоюзную, административную, кооперативную работу было выдвинуто 1065 коммунистов, в том числе 570 рабочих, 267 крестьян².

Дальнейшему улучшению качественного состава партии способствовали чистки партий (1929, 1933—1934 гг.), проверка и обмен партийных документов (1935—1936 гг.).

Победа социализма в СССР, ликвидация эксплуататорских классов, коренные преобразования социально-экономической структуры общества укрепили и значительно расширили социальную базу партии.

¹ В. И. Ленин. Полн. собр. соч., т. 39, стр. 224.

² ПАО, ф. 2, оп. 5, д. 157, л. 37.

¹ ПАО, ф. 156, оп. 1, д. 41, лл. 29, 35; д. 42, лл. 73, 94, 106; д. 62, л. 113; д. 65, лл. 61, 130; д. 141, л. 66.

² Там же, ф. 2, оп. 5, д. 4, л. 26.

III. Социальный состав губернской партийной организации 1921—1923 гг.

Год, месяц	Всего коммунистов	В том числе		
		рабочих	крестьян	служащих и прочих
1921 ¹	9 777 *	4 487	3 814	1 476
май	100	45,9	39,0	15,1
1921 ²	8 542	4 988	2 656	898
декабрь	100	58,5	31,1	10,4
1922 ³	6 085	3 168	1 888	1 029
март	100	52,0	31,0	17
1923 ⁴	4 580	1 380 **	1 357 ***	1 843 ****
июнь	100	30,0	29,8	40,2

* В первой строке показано абсолютное количество, во второй — процент.

Источники и примечания к таблице 16

¹ ПАО, ф. 557, оп. 3, д. 206, л. 26; ² д. 206, л. 70; ³ оп. 4, д. 5, л. 129; ⁴ оп. 5, д. 149, л. 104. В статотчете за 1923 г. учтены коммунисты: ** государственных и кооперативных предприятий, железнодорожного и водного транспорта; *** крестьянских ячеек, колхозных и совхозных; **** волостных ячеек, местного транспорта, учебных заведений.

Табл. 18, 19 показывают, что в 1937—1939 гг. костяк Пермской партийной организации составляли рабочие, рядом с ними были широко представлены крестьяне и служащие.

1941—1961 гг. характеризовались абсолютным и относительным увеличением числа коммунистов-рабочих и коммунистов-крестьян в областной партийной организации.

XXII съезд КПСС констатировал, что в результате победы социализма, укрепления единства советского общества Коммунистическая партия рабочего класса «...стала партией всего народа»¹. Это не означает, что партия потеряла пролетарский характер и утратила классовую сущность: регулирование ее состава с классовой точки зрения осталось одной из важнейших задач в условиях развитого социализма. XXIII съезд КПСС (1966 г.) подчеркнул, что «в социальном составе партии рабочие должны и впредь занимать ведущее положение»².

Руководствуясь решениями XXIII, XXIV съездов КПСС, Пермская областная партийная организация проводит систематическую работу по улучшению качественного состава своих рядов. За период, прошедший после XXIII съезда КПСС, удельный вес рабочих в партийной организации увеличился с 42 процентов в 1966 г. до 44,1 процента в 1973 г. (табл. 19).

Коммунисты-крестьяне (колхозники) составляли и составляют от одной трети до одной восьмой партийной организации (20—70-е годы). Тенденция к снижению процента коммунистов-крестьян в последние годы объясняется уменьшением числа колхозов в области, созданием на их базе совхозов.

Среди коммунистов-служащих — подавляющее большинство инженерно-технических работников, специалистов сельского хозяйства.

Рабочие, колхозники, лучшие представители советской интеллигенции объединены в рядах Коммунистической партии единством задач и целей.

¹ Материалы XXII съезда КПСС. М., 1961, стр. 423.

² КПСС в резолюциях... Т. 9, стр. 31.

**III. Социальный состав
окружных партийных организаций
(на 1 января соответствующего года)
1924—1930 гг.**

Год	Всего коммунистов	В том числе		
		рабочих	крестьян	служащих и прочих
1924 ¹	5 698 *	3 213	1 436	1 049
	100	56,4	25,2	18,4
1925 ²	11 806	8 433	1 808	1 565
	100	71,4	15,3	13,3
1926 ³	13 936	9 436	2 451	2 049
	100	67,7	17,6	14,7
1927 ⁴	15 099	9 188	3 124	2 787
	100	60,8	20,7	18,5
1928 ⁵	17 025	10 605	3 527	2 893
	100	62,3	20,7	17
1929 ⁶	20 365	13 266	4 077	3 022
	100	65,2	20	14,8
1930 ⁷	22 371	15 673	4 061	2 637
	100	70,1	18,1	11,8

* В первой строке показано абсолютное количество, во второй — процент.

Источники и примечания к таблице 17

¹ ПАПО, ф. 156, оп. 1, д. 2, л. 3; ф. 2, оп. 1, д. 167, л. 5; ф. 65, оп. 1, д. 94, л. 6; ² ф. 156, оп. 1, д. 18, л. 94; ф. 2, д. 4, л. 3; ф. 65, оп. 1, д. 201, л. 13 об.; ф. 200, оп. 1, д. 55, л. 155. Социальный состав коммунистов Верхне-Камского и Коми-Пермяцкого окружкомов ВКП(б) дан на 1 мая 1925 г.; ³ ф. 156, оп. 1, д. 275, л. 15; ф. 2, оп. 5, д. 221, л. 1; ф. 65, оп. 1, д. 201, л. 183 об.; ф. 200, оп. 1, д. 53, л. 41 об.; ⁴ ф. 156, оп. 1, д. 59, л. 92; д. 143, л. 12; ⁵ д. 141, л. 30; д. 143, л. 12; ⁶ д. 230, л. 39; ф. 2, оп. 5, д. 217, л. 103; ф. 65, оп. 1, д. 501, л. 35; ф. 200, оп. 1, д. 355, л. 32; ⁷ ф. 156, оп. 1, д. 275, л. 11; ф. 2, оп. 6, д. 167, л. 24; ф. 65, оп. 1, д. 585, л. 348; ф. 200, оп. 1, д. 355, л. 460.

**III. Социальный состав
районных и городских партийных организаций
1931—1938 гг.**

Год, месяц	Всего коммунистов	В том числе		
		рабочих	крестьян	служащих и прочих
1931 ¹	34 433 *	23 292	8 499	2 642
1 июля	100	67,6	24,7	7,7
1932 ²	46 341	32 171	11 644	2 526
1 июля	100	69,4	25,1	5,5
1933 ³	41 168	26 982	11 885	2 301
1 июля	100	65,5	28,9	5,6
1934 ⁴	22 051	13 933	6 063	2 055
1 июля	100	63,2	27,5	9,3
1935 ⁵	20 520	12 956	5 711	1 853
1 июля	100	63,2	27,8	9,0
1936 ⁶	17 466	10 969	5 032	1 465
1 января	100	62,8	28,8	8,4
1937 ⁷	19 433	12 649	4 638	2 146
1 января	100	65,1	23,9	11,0
1938 ⁸	18 104	12 239	4 171	1 694
1 января	100	67,6	23,0	9,4

* В первой строке показано абсолютное количество, во второй — процент.

Источники и примечания к таблице 18

¹ ПАПО, ф. 105, оп. 9, д. 148, лл. 11—16. Сведения даны по 32 райкомам и Коми-Пермяцкому окружному парткому; ² д. 148, лл. 25—31. Данные Больше-Сосновской районной парторганизации приведены на 1 апреля 1932 г.; ³ д. 148, лл. 54—60. Данные Чердынской районной парторганизации приведены на 1 апреля 1933 г.; ⁴ д. 148, лл. 61—64. Данные Щучье-Озерской районной парторганизации приведены на 1 апреля 1934 г.; ⁵ д. 26, лл. 4—55; д. 27, лл. 4—99; д. 28, лл. 4—98; д. 29, л. 6; ⁶ д. 30, лл. 1, 46; д. 31, лл. 1—76; д. 32, лл. 1—122; д. 33, лл. 1—108; д. 34, лл. 1—96; д. 35, л. 2. Данные Верещагинской парторганизации приведены на 1 апреля 1936 г.; ⁷ д. 36, лл. 8, 146; д. 37, лл. 1—105; д. 38, лл. 1, 40; д. 39, лл. 1—135; д. 40, лл. 1—133; д. 41, лл. 1—104; д. 42, лл. 1—135; д. 43, лл. 1—119; д. 44, лл. 1—122; д. 45, л. 1; ⁸ д. 46, л. 6; д. 47, л. 1; д. 48, лл. 14—112; д. 49, лл. 6—98; д. 50, лл. 1—150; д. 51, лл. 5—98; д. 52, лл. 15—130; д. 53, лл. 5—125; д. 54, лл. 1—175; д. 55, л. 34—151; д. 56, лл. 5—176; д. 57, л. 132.

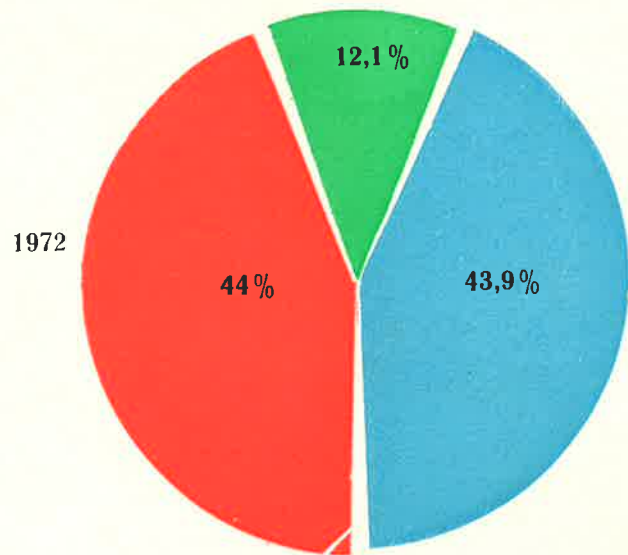
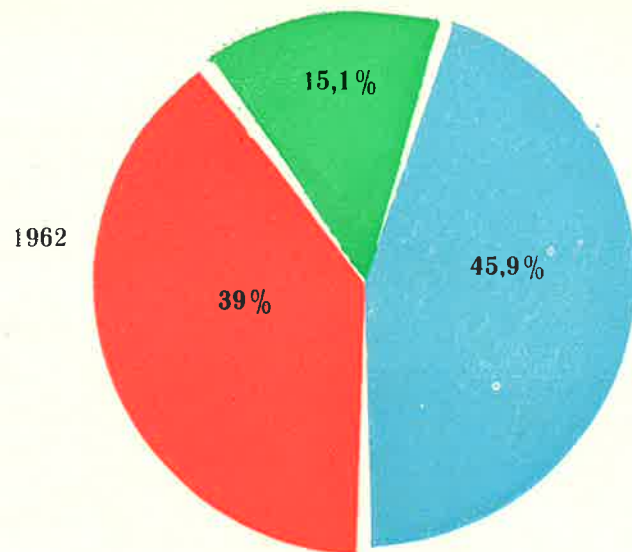
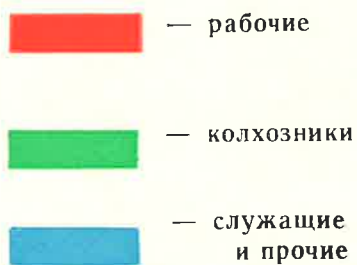
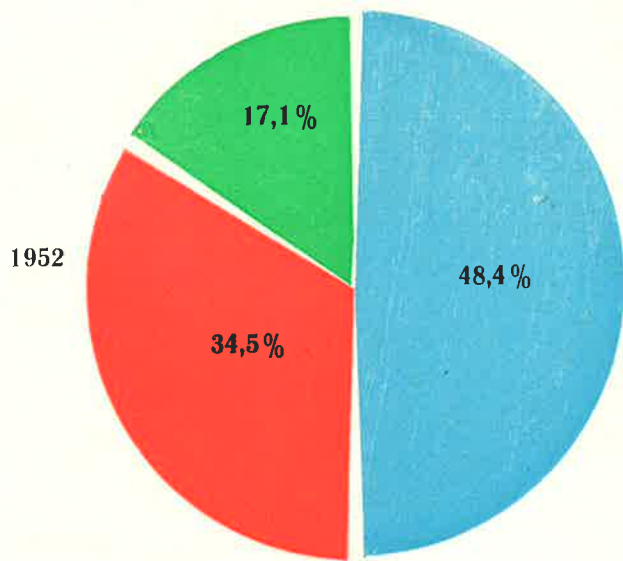
**III. Социальный состав
областной партийной организации
(на 1 января соответствующего года)
1939—1974 гг.**

Год	Всего коммунистов	В том числе		
		рабочих	крестьян	служащих и прочих
1939 ¹	20 943 *	12 868	4 285	3 790
	100	61,4	20,5	18,1
1940 ²	29 509	14 240	6 124	9 145
	100	48,2	20,8	31,0
1941 ³	32 963	14 916	5 596	12 451
	100	45,3	17,0	37,7
1942 ⁴	30 296	14 523	3 235	12 538
	100	47,9	10,7	41,4
1943 ⁵	35 075	16 613	3 511	14 951
	100	47,4	10,0	42,6
1944 ⁶	39 184	16 850	3 759	18 575
	100	43,0	9,6	47,4
1945 ⁷	40 091	15 988	4 461	19 642
	100	39,9	11,1	49,0
1946 ⁸	48 228	17 805	6 885	23 538
	100	36,9	14,3	48,8
1947 ⁹	59 220	21 537	9 155	28 528
	100	36,4	15,4	48,2
1948 ¹⁰	62 015	22 368	9 993	29 654
	100	36,1	16,1	47,8
1949 ¹¹	62 445	22 310	10 166	29 969
	100	35,7	16,3	48,0
1950 ¹²	63 824	22 703	10 423	30 698
	100	35,6	16,3	48,1
1951 ¹³	65 510	23 089	11 003	31 418
	100	35,2	16,8	48,0
1952 ¹⁴	69 399	23 977	11 852	33 570
	100	34,5	17,1	48,4
1953 ¹⁵	72 309	25 017	12 222	35 070
	100	34,6	16,9	48,5
1954 ¹⁶	73 316	25 397	11 786	36 133
	100	34,6	16,1	49,3

* В первой строке показано абсолютное количество, во второй — процент.

Год	Всего коммунистов	В том числе		
		рабочих	крестьян	служащих и прочих
1955 ¹⁷	73 474	25 558	11 554	36 362
	100	34,8	15,7	49,5
1956 ¹⁸	76 738	26 708	11 931	38 099
	100	34,8	15,5	49,7
1957 ¹⁹	81 476	28 402	12 447	40 627
	100	34,9	15,3	49,8
1958 ²⁰	83 439	29 229	12 586	41 624
	100	35,0	15,1	49,9
1959 ²¹	86 442	30 743	13 192	42 507
	100	35,5	15,3	49,2
1960 ²²	89 197	32 820	13 727	42 650
	100	36,8	15,4	47,8
1961 ²³	93 501	35 461	14 209	43 831
	100	37,9	15,2	46,9
1962 ²⁴	97 480	38 000	14 726	44 754
	100	39,0	15,1	45,9
1963 ²⁵	99 317	38 739	14 855	45 723
	100	39,0	15,0	46,0
1964 ²⁶	102 646	41 487	15 051	46 108
	100	40,4	14,7	44,9
1965 ²⁷	108 353	44 920	15 937	47 496
	100	41,5	14,7	43,8
1966 ²⁸	113 696	47 768	16 049	49 879
	100	42,0	14,1	43,9
1967 ²⁹	116 633	49 606	16 159	50 868
	100	42,5	13,9	43,6
1968 ³⁰	121 544	52 186	16 470	52 888
	100	42,9	13,6	43,5
1969 ³¹	125 522	54 489	16 611	54 422
	100	43,4	13,2	43,4
1970 ³²	127 590	55 723	16 253	55 614
	100	43,7	12,7	43,6
1971 ³³	130 018	57 064	16 230	56 724
	100	43,9	12,5	43,6
1972 ³⁴	130 648	57 441	15 829	57 378
	100	44,0	12,1	43,9
1973 ³⁵	130 431	57 500	15 343	57 588
	100	44,1	11,8	44,1
1974 ³⁶	132 018	58 877	15 056	58 085
	100	44,6	11,4	44,0

III. Социальный состав
областной партийной организации



**СОСТАВ ПАРТИЙНОЙ
ОРГАНИЗАЦИИ
ПО ОБРАЗОВАНИЮ
КОММУНИСТОВ**

IV

Только озаренное светом революционной теории освободительное движение пролетариата способно уверенно направляться к достижению конечных целей, писал В. И. Ленин в период формирования партии.

Руководствуясь ленинскими указаниями, пермские социал-демократы вели работу по созданию марксистских кружков, тщательно изучали произведения К. Маркса, Ф. Энгельса, Г. В. Плеханова. Верно поставленное политическое просвещение помогло революционной молодежи Прикамья избавиться от эсеро-экономических взглядов, твердо встать на ленинские позиции.

В период первой русской революции занятия в марксистских кружках проходили по программе, разработанной В. И. Лениным.

После 1917 г. на всех этапах социалистического строительства партия всемерно заботилась об идеологическом воспитании коммунистов. В 1918 г. в Перми были созданы агитационно-пропагандистские курсы, которые готовили политических комиссаров для армии. Руководил курсами видный деятель партии А. А. Жданов. В 1920 г. открылась Пермская советско-партийная школа.

Центральный Комитет партии неоднократно помогал коммунистам Урала, посылая пропагандистские группы. Так, после проведения Ленинского призыва в партию (февраль — май 1924 г.) в Пермский округ была направлена группа ЦК ВКП(б), которая оказала эффективную помощь партийным организациям в идейно-политическом воспитании молодых партийцев.

Формы политического образования были самыми разнообразными и менялись в зависимости от требований времени.

На современном этапе партия создала стройную систему политического образования, от начальных политических школ, семинаров, школ основ марксиз-

ма-ленинизма, вечерних университетов марксизма-ленинизма до Высших партийных школ и Академии общественных наук.

О расширении системы партийной учебы и развитии форм массовой политической пропаганды убедительно говорят цифры.

Учебный год	В системе партийной учебы (количество человек)	В формах массовой политической пропаганды (количество человек)
1956/57	3 707 ¹	Не учтено
1959/60	46 648 ²	>
1965/66	121 375 ³	105 468 ³
1969/70	134 251 ⁴	324 687 ⁴
1972/73	144 000 ⁵	321 000 ⁵

Система политического образования, существующая в стране, способствует формированию коммунистических убеждений, четкого марксистско-ленинского мировоззрения.

Повышение политического и общеобразовательного уровня всего нашего народа, коммунистов в первую очередь, — результат тех гигантских изменений, которые произошли в жизни страны за годы Советской власти.

Из общего состава (9777) коммунистов Пермской губернской партийной организации в мае 1921 г. — 7282, или почти 75 процентов, имели низшее образование, 563, или почти 6 процентов, — совсем не знали грамоты⁶.

К концу восстановительного периода 56 процентов населения Прикамья оставалось неграмотным и малограмотным. В эти годы коммунисты края шли в авангарде борьбы за знания. Упорно овладевая наукой, они несли знания в массы, создавали ликбезы.

¹⁻² Очерки истории Пермской областной партийной организации. Пермь, 1971, стр. 371.

³⁻⁴ Под знаменем ленинской партии. Наглядное пособие. Пермь, 1970, стр. 20.

⁵ «Звезда», 2 октября 1973 г.

⁶ ПАПО, ф. 557, оп. 3, д. 206, л. 26.

К концу 1932 г. неграмотность среди городского населения в основном была ликвидирована.

Индустриализация страны, коллективизация сельского хозяйства, реконструкция промышленности, создание материально-технической базы социализма, невиданный размах в деле подготовки кадров для всех отраслей народного хозяйства ускорили темпы роста общеобразовательного уровня в стране.

На 1 января 1939 г. коммунисты с высшим и средним образованием в Прикамье составляли 13,4 процента, с начальным — 58,1 процента (табл. 20).

В военный период 1941—1945 гг. количество членов партии с высшим и средним образованием увеличилось до 27 процентов, в основном за счет приема в партию инженерно-технических работников, а также за счет коммунистов, эвакуированных из центральных областей страны.

Послевоенные годы характеризовались увеличением количества членов партии со средним образованием, снижением числа коммунистов с начальным образованием.

Начиная с 1950 г. и по настоящее время в Пермской областной партийной организации наблюдается резкое повышение общего политического и специального образования членов и кандидатов партии.

Растет число коммунистов с высшим образованием. Если в 1939 г. в области высшее образование имели 985, в 1950 г. — 3525 членов партии, то уже в 1960 г. — 8111, а на 1 января 1973 г. цифра достигла 21 214.

Увеличение числа коммунистов с высшим образованием обусловлено теми большими социально-культурными и научно-техническими изменениями, которые произошли в стране за последние десятилетия.

Введение обязательного семилетнего, а ныне всеобщего среднего образования, принципиально отличная от капиталистических стран система высшего образования, обеспечение студентов стипендиями создали все условия для получения высшего образования миллионами юношей и девушек из всех классов и социальных групп советского общества.

Создание собственной народной интеллигенции — важнейший итог построения фундамента социалистической экономики.

Красноречивы цифровые данные пермских партийных конференций 1921, 1939 и 1971 гг.

Дата и название конференции	Всего делегатов	Из них с образованием				самоучек
		высшим и незаконченным высшим	средним и неполным средним	низшим (начальным)		
20—24 июня 1921 г. VIII Пермская губернская конференция РКП(б)	240	8	48	176	8	
26 февраля 1939 г. I Пермская областная конференция ВКП(б)	448	88	141	219		
4—5 февраля 1971 г. XV Пермская областная конференция КПСС	759	390	351	17		

Из 240 делегатов VIII губернской конференции РКП(б) (1921 г.) всего лишь 8, или 3 процента, имели высшее и незаконченное высшее образование. В числе 759 делегатов XV Пермской областной конференции КПСС (1971 г.) — 390 коммунистов, или 51,3 процента, — с высшим образованием.

В этих цифрах отражена динамика роста культуры и образовательного уровня коммунистов Пермской партийной организации.

IV. Состав областной партийной организации по образованию коммунистов

(на 1 января соответствующего года)
1939—1974 гг.

Год	В том числе					Из них							
	Всего коммунистов	с высшим	с незаконченным высшим	со средним	с неполным средним	с начальным	не имеющих начального	забучено-неграмотных	с высшим образованием	с партийно-политическим образованием	доктора наук	имеющих ученую степень	канцелярская наука
1939 ¹	20 943 *	985	268	1 541	2 382	12 175	3 543	49	154	364	—	—	—
1940 ²	29 509	1 336	215	2 962	3 444	17 435	4 078	39	109	801	—	—	—
1941 ³	32 963	1 580	368	3 437	4 574	17 997	4 969	38	97	890	—	—	—
1942 ⁴	30 296	3 306	633	4 695	4 592	13 821	3 212	37	112	591	—	—	—
1943 ⁵	35 075	3 682	744	5 312	5 856	16 123	3 285	73	121	517	—	—	—
	100	10,5	2,1	15,1	16,7	46,0	9,4	0,2	—	—	—	—	—

* В первой строке показано абсолютное количество, во второй — процент.

1944 ⁶	39 184	4 047	797	6 578	7 258	16 741	3 724	39	137	437	—	—	—
1945 ⁷	40 091	3 476	706	6 626	8 035	17 680	3 518	50	59	388	—	—	—
1946 ⁸	48 228	3 130	713	7 302	10 889	21 724	4 436	34	49	394	—	—	—
1947 ⁹	59 220	3 259	949	8 867	14 985	26 107	4 991	62	53	476	—	—	—
1948 ¹⁰	62 015	3 325	958	9 801	15 664	27 007	5 170	90	61	471	—	—	—
1949 ¹¹	62 445	3 375	926	10 249	15 927	26 755	5 097	116	62	453	—	—	—
1950 ¹²	63 824	3 525	1 234	10 377	16 853	26 572	5 178	85	90	524	21	53	—
1951 ¹³	65 510	3 756	1 210	10 656	17 622	27 444	4 719	103	82	499	17	68	—
1952 ¹⁴	69 399	4 157	1 504	11 418	19 838	26 885	5 546	51	59	488	12	64	—
1953 ¹⁵	72 309	4 464	1 695	12 064	21 126	27 831	5 108	21	58	743	13	83	—
1954 ¹⁶	73 316	4 900	1 665	12 470	21 228	28 398	4 630	25	67	496	14	88	—
1955 ¹⁷	73 474	5 318	2 071	12 616	21 662	29 739	2 068	—	—	—	22	137	—
1956 ¹⁸	76 738	5 732	2 182	13 736	22 644	30 748	1 696	—	—	—	20	162	—
	100	7,5	2,8	17,9	29,5	40,1	2,2	—	—	—	—	—	—

Год	В том числе										Из них							
	всего коммунистов										заблужденно-неграмотных				Доктора наук		имеющих учено-степень	
	с высшим	с незаконченным	со средним	с неполным средним	с начальным	не имеющих начального	с начальным	с неполным средним	со средним	с высшим	с высшим	с высшим	со средним	с высшим	со средним	с высшим		
1957 ¹⁹	81 476	6 509	2 332	15 068	24 218	31 670	1 679	31 670	24 218	31 670	1 679	—	—	—	—	21	178	
	100	8,0	2,9	18,5	29,7	38,8	2,1	38,8	29,7	38,8	2,1	—	—	—	—	—	—	
1958 ²⁰	83 439	7 053	2 432	15 968	24 676	31 721	1 589	31 721	24 676	31 721	1 589	—	—	—	—	27	181	
	100	8,5	2,9	19,1	29,6	38,0	1,9	38,0	29,6	38,0	1,9	—	—	—	—	—	—	
1959 ²¹	86 442	7 611	2 550	17 035	25 450	32 305	1 491	32 305	25 450	32 305	1 491	—	—	—	—	25	198	
	100	8,8	3,0	19,7	29,4	37,4	1,7	37,4	29,4	37,4	1,7	—	—	—	—	—	—	
1960 ²²	89 197	8 111	2 539	18 159	26 182	32 884	1 322	32 884	26 182	32 884	1 322	—	—	—	—	25	201	
	100	9,1	2,9	20,4	29,4	36,7	1,5	36,7	29,4	36,7	1,5	—	—	—	—	—	—	
1961 ²³	93 501	8 747	2 458	19 641	27 807	33 740	1 108	33 740	27 807	33 740	1 108	—	—	—	—	24	219	
	100	9,4	2,6	21,0	29,7	36,1	1,2	36,1	29,7	36,1	1,2	—	—	—	—	—	—	
1962 ²⁴	97 480	9 513	2 411	21 415	28 835	34 361	945	34 361	28 835	34 361	945	—	—	—	—	27	250	
	100	9,7	2,5	22,0	29,6	35,2	1,0	35,2	29,6	35,2	1,0	—	—	—	—	—	—	
1963 ²⁵	99 317	10 176	2 467	22 708	29 238	33 665	1 063	33 665	29 238	33 665	1 063	—	—	—	—	31	234	
	100	10,2	2,5	22,9	29,4	33,9	1,1	33,9	29,4	33,9	1,1	—	—	—	—	—	—	

1964 ²⁶	102 646	10 915	2 422	24 618	30 368	33 180	1 143	33 180	30 368	33 180	1 143	—	—	—	—	26	276
	100	10,6	2,4	24,0	29,6	32,3	1,1	32,3	29,6	32,3	1,1	—	—	—	—	—	—
1965 ²⁷	108 353	11 940	2 458	27 160	32 036	33 643	1 116	33 643	32 036	33 643	1 116	—	—	—	—	26	304
	100	11,0	2,3	25,1	29,6	31,0	1,0	31,0	29,6	31,0	1,0	—	—	—	—	—	—
1966 ²⁸	113 696	13 086	2 532	29 533	33 263	34 242	1 040	34 242	33 263	34 242	1 040	—	—	—	—	28	328
	100	11,5	2,2	26,0	29,3	30,1	0,9	30,1	29,3	30,1	0,9	—	—	—	—	—	—
1967 ²⁹	116 633	14 213	2 651	31 377	33 820	33 546	1 026	33 546	33 820	33 546	1 026	—	—	—	—	29	363
	100	12,2	2,3	26,9	29,0	28,7	0,9	28,7	29,0	28,7	0,9	—	—	—	—	—	—
1968 ³⁰	121 544	15 540	2 692	33 542	35 209	33 599	962	33 599	35 209	33 599	962	—	—	—	—	34	412
	100	12,8	2,2	27,6	29,0	27,6	0,8	27,6	29,0	27,6	0,8	—	—	—	—	—	—
1969 ³¹	125 522	16 938	2 713	35 636	36 147	33 167	921	33 167	36 147	33 167	921	—	—	—	—	40	431
	100	13,5	2,2	28,4	28,8	26,4	0,7	26,4	28,8	26,4	0,7	—	—	—	—	—	—
1970 ³²	127 590	18 101	2 673	37 271	36 177	32 521	847	32 521	36 177	32 521	847	—	—	—	—	44	514
	100	14,2	2,1	29,2	28,3	25,5	0,7	25,5	28,3	25,5	0,7	—	—	—	—	—	—
1971 ³³	130 018	19 361	2 625	39 375	36 226	31 636	795	31 636	36 226	31 636	795	—	—	—	—	38	520
	100	14,9	2,0	30,3	27,9	24,3	0,6	24,3	27,9	24,3	0,6	—	—	—	—	—	—
1972 ³⁴	130 648	20 222	2 558	40 936	35 769	30 413	750	30 413	35 769	30 413	750	—	—	—	—	45	558
	100	15,5	1,9	31,3	27,4	23,3	0,6	23,3	27,4	23,3	0,6	—	—	—	—	—	—
1973 ³⁵	130 431	21 214	2 607	42 267	34 693	28 968	682	28 968	34 693	28 968	682	—	—	—	—	60	598
	100	16,3	2,0	32,4	26,6	22,2	0,5	22,2	26,6	22,2	0,5	—	—	—	—	—	—
1974 ³⁶	132 018	22 495	2 913	44 222	34 216	27 555	617	27 555	34 216	27 555	617	—	—	—	—	61	625
	100	17,0	2,2	33,5	26,0	20,8	0,5	20,8	26,0	20,8	0,5	—	—	—	—	—	—

Источники к таблице 20

¹ ПАПО, ф. 105, оп. 9, д. 1, л. 92; ² д. 2, л. 106; ³ д. 3, л. 106; ⁴ д. 4, л. 111; ⁵ д. 5, л. 88; ⁶ д. 6, л. 79; ⁷ д. 7, л. 71; ⁸ д. 8, л. 67; ⁹ д. 9, л. 88; ¹⁰ д. 10, л. 101; ¹¹ д. 11, л. 67; ¹² д. 12, л. 82; ¹³ д. 13, л. 87; ¹⁴ д. 14, л. 32; ¹⁵ д. 15, л. 34; ¹⁶ д. 16, л. 31; ¹⁷ д. 17, л. 16; ¹⁸ д. 18, л. 12; ¹⁹ д. 19, л. 17; ²⁰ д. 20, л. 11; ²¹ д. 21, л. 13; ²² д. 22, л. 13; ²³ д. 23, л. 17; ²⁴ д. 24, л. 20; ²⁵ д. 25, л. 16; ²⁶ ф. 7214, оп. 1, д. 7, л. 21; ф. 7215, оп. 1, д. 78, л. 32; ²⁷ ф. 7214, оп. 1, д. 167, л. 15; ²⁸ ф. 105, оп. 283, д. 94, л. 15; ²⁹ оп. 286, д. 82, л. 1; ³⁰ оп. 287, д. 81, л. 14; ³¹ оп. 290, д. 63, л. 9; ³²⁻³⁶ Текущий архив Пермского обкома КПСС, 1969—1973 гг.

Таблица 21

IV. Состав коммунистов с высшим и средним специальным образованием по областной партийной организации (на 1 января соответствующего года) 1939—1974 гг.

Год	В том числе										В том числе							
	с высшим образованием		инженеров и архитекторов		агрономов, зоотехников, прочих специалистов сельского хозяйства		врачей		экономистов		педагогов		юристов		прочих специалистов		Всего коммунистов с высшим образованием	
1939 ¹	985	655	44	65	20	164	37	268	1 541	719	48	28	241	261	—	—	—	—
1940 ²	1 336	794	81	87	39	214	121	215	2 962	1 131	97	92	638	1 001	—	—	—	—
1941 ³	1 580	932	93	133	30	267	125	368	3 437	1 248	125	97	705	685	—	—	—	—
1942 ⁴	3 306	2 118	103	114	137	502	332	633	4 695	1 805	124	118	648	1 651	—	—	—	—
1943 ⁵	3 682	2 191	129	245	129	615	373	744	5 312	2 105	145	208	807	1 106	—	—	—	—
1944 ⁶	4 047	2 422	125	281	151	612	456	797	6 578	2 458	192	314	1 147	1 582	—	—	—	—
1945 ⁷	3 476	2 052	138	284	109	593	300	706	6 626	2 344	225	278	1 237	1 374	—	—	—	—
1946 ⁸	3 130	1 734	157	302	102	575	260	713	7 302	2 333	244	339	1 550	1 461	—	—	—	—

Год	В том числе										В том числе					окончивших средние сельскохозяйственные школы
	Всего коммунистов с высшим образованием	инженеров и архитекторов	аромомов, зоотехников, ков, прочих специалистов сельского хозяйства	врачей	экономистов	педагогов	курсистов	прочих специалистов	Всего коммунистов с не-законченным высшим образованием	Всего коммунистов со средним образованием	техников	аромомов, зоотехников, прочих специалистов сельского хозяйства	среднего медицинского персонала	учителей	прочих специалистов	
1947 9	3 259	1 662	205	341	89	693	—	269	949	8 867	2 504	351	489	1 896	2 373	—
1948 10	3 325	1 636	190	373	80	728	—	318	958	9 801	2 555	353	546	2 032	1 843	—
1949 11	3 375	1 656	193	422	84	792	—	228	926	10 249	2 822	371	540	2 077	1 703	—
1950 12	3 525	1 676	233	433	102	854	—	227	1 234	10 377	2 872	425	587	2 205	1 332	—
1951 13	3 756	1 684	248	485	88	949	—	302	1 210	10 656	2 955	454	654	2 224	1 358	—
1952 14	4 157	1 821	261	540	83	1 117	—	335	1 504	11 418	3 270	416	676	2 389	1 533	—
1953 15	4 464	1 882	284	615	90	1 124	—	369	1 695	12 064	3 466	512	791	2 511	1 432	—
1954 16	4 900	1 971	319	637	104	1 355	—	514	1 665	12 470	3 734	569	773	2 556	1 610	—
1955 17	5 318	2 128	393	668	124	1 435	254	316	2 071	12 616	3 961	731	751	2 563	1 464	3 146
1956 18	5 732	2 310	444	706	160	1 492	280	340	2 182	13 736	4 253	908	821	2 658	1 689	3 407
1957 19	6 509	2 560	486	770	198	1 744	324	427	2 332	15 068	4 825	1 062	872	2 775	1 612	3 922
1958 20	7 053	2 815	518	814	225	1 938	340	403	2 432	15 968	5 230	1 138	904	2 876	1 764	4 056

1959 21	7 611	3 118	544	838	239	2 026	367	479	2 550	17 035	5 727	1 187	983	2 938	1 737	4 463
1960 22	8 111	3 314	543	822	253	2 193	394	592	2 539	18 159	6 449	1 292	947	2 912	1 801	4 731
1961 23	8 747	3 587	609	852	274	2 366	461	598	2 458	19 641	6 989	1 327	988	2 875	1 937	5 525
1962 24	9 513	3 914	644	864	297	2 601	513	680	2 411	21 415	7 765	1 389	1 022	2 882	2 047	6 310
1963 25	10 176	4 166	719	872	318	2 786	561	754	2 467	22 708	8 390	1 437	1 036	2 917	1 976	6 952
1964 26	10 915	4 511	727	898	334	3 018	613	814	2 422	24 618	9 217	1 465	1 041	2 891	2 101	7 903
1965 27	11 940	5 024	775	930	360	3 295	677	879	2 458	27 160	10 191	1 618	1 105	2 901	2 116	9 229
1966 28	13 086	5 574	833	1 003	454	3 581	731	910	2 532	29 533	11 308	1 644	1 196	3 018	2 212	10 155
1967 29	14 213	6 169	901	992	501	3 859	791	1 000	2 651	31 377	12 135	1 674	1 228	3 003	2 316	11 021
1968 30	15 540	6 835	989	1 048	552	4 184	868	1 064	2 692	33 542	12 965	1 781	1 288	3 050	2 566	11 892
1969 31	16 938	7 643	1 046	1 114	605	4 438	959	1 133	2 713	35 636	13 995	1 813	1 329	3 080	2 729	12 690
1970 32	18 101	8 177	1 133	1 102	714	4 706	1 072	1 197	2 673	39 271	14 601	1 839	1 353	3 111	2 838	13 529
1971 33	19 361	8 719	1 223	1 157	804	5 047	1 146	1 265	2 625	39 375	15 532	1 924	1 387	3 192	2 929	14 411
1972 34	20 222	9 121	1 239	1 187	817	5 248	1 229	1 381	2 558	40 936	16 340	1 917	1 415	3 139	3 102	15 023
1973 35	21 214	9 689	1 310	1 203	879	5 460	1 305	1 368	2 607	42 267	17 479	1 863	1 475	3 115	3 290	15 045
1974 36	22 495	10 227	1 457	1 239	980	5 783	1 357	1 452	2 913	44 222	18 456	2 010	1 503	3 104	3 475	15 674

Источники к таблице 21

¹ ПАПО, ф. 105, оп. 9, д. 1, л. 92; ² д. 2, л. 106; ³ д. 3, л. 106; ⁴ д. 4, л. 111; ⁵ д. 5, л. 88; ⁶ д. 6, л. 79; ⁷ д. 7, л. 71; ⁸ д. 8, л. 67; ⁹ д. 9, л. 88; ¹⁰ д. 10, л. 101; ¹¹ д. 11, л. 67; ¹² д. 12, л. 82; ¹³ д. 13, л. 87; ¹⁴ д. 14, л. 32; ¹⁵ д. 15, л. 34; ¹⁶ д. 16, л. 31; ¹⁷ д. 17, л. 16; ¹⁸ д. 18, л. 12; ¹⁹ д. 19, л. 17; ²⁰ д. 20, л. 11; ²¹ д. 21, л. 13; ²² д. 22, л. 13; ²³ д. 23, л. 17; ²⁴ д. 24, л. 20; ²⁵ д. 25, л. 16; ²⁶ ф. 7214, оп. 1, д. 7, л. 21; ф. 7215, оп. 1, д. 78, л. 32; ²⁷ ф. 7214, оп. 1, д. 167, л. 15; ²⁸ ф. 105, оп. 283, д. 94, л. 15; ²⁹ оп. 286, д. 82, л. 1; ³⁰ оп. 287, д. 81, л. 14; ³¹ оп. 290, д. 63, л. 9; ³²⁻³⁶ Текущий архив Пермского обкома КПСС, 1969—1973 гг.

IV. СОСТАВ ПЕРМСКОЙ
ПАРТИЙНОЙ ОРГАНИЗАЦИИ
ПО ОБРАЗОВАНИЮ КОММУНИСТОВ

	С высшим	Средним	Всего коммунистов
1921	94	1 049	9 777
1941	1 580	3 437	32 963
1971	19 361	39 375	130 018

**IV. СОСТАВ ПЕРМСКОЙ
ПАРТИЙНОЙ ОРГАНИЗАЦИИ
ПО ОБРАЗОВАНИЮ КОММУНИСТОВ**

	С высшим	Средним	Всего коммунистов
1921	94	1 049	9 777
1941	1 580	3 437	32 963
1971	19 361	39 375	130 018

**НАЦИОНАЛЬНЫЙ СОСТАВ
ПАРТИЙНОЙ
ОРГАНИЗАЦИИ**

V

Интернациональная по организационному строению и характеру деятельности КПСС объединяет в своих рядах коммунистов разных национальностей.

Традиции пролетарского интернационализма в Пермской партийной организации были заложены еще в дооктябрьский период.

Партийную работу в Прикамье вели известные революционеры И. С. Войшвилло, А. П. Спундэ, А. Ю. Юрш и другие.

В 1918—1919 гг. с оружием в руках защищали республику Советов на Урале русские, латыши, украинцы, удмурты.

Население Пермской губернии издавна отличалось многонациональностью. В 20-х годах здесь проживало около полумиллиона представителей различных наций и народностей: русские, татары, башкиры, коми-пермяки, коми-зыряне, удмурты, украинцы, латыши, корейцы, немцы.

После окончания гражданской войны при отделе агитации и пропаганды Пермского губкома РКП(б) были созданы татаро-башкирское бюро, венгерская, латышская, немецкая, польская, украинская, китайско-корейская секции. Секции сыграли большую роль в пропаганде идей Октября, способствовали формированию новых, социалистических национальных отношений¹.

В социалистическом строительстве на Урале принимали активное участие коммунисты разных национальностей. Среди них партийные работники В. И. Нанейшвили, Л. И. Мирзоян, В. П. Шах-Гильдян, руководители крупных строек Э. П. Берзин, М. А. Грановский, В. Е. Цифринович.

В годы Великой Отечественной войны Пермская партийная организация приняла на учет десятки тысяч коммунистов, эвакуированных из Белоруссии, Литвы, Молдавии.

В настоящее время Пермская областная партийная организация объединяет представителей почти 50 наций и народностей.

Многонациональный характер партийной организации отражен в табл. 22.

На Западном Урале живут и трудятся коммунисты всех союзных республик, а также коммунисты таких национальностей, как татары, башкиры, удмурты, евреи, чувашаи. На 1 января 1973 г. они составляли около 7 процентов от общего числа коммунистов области.

С созданием Коми-Пермяцкого национального округа (1925 г.) в партийную организацию влился отряд коми-пермяков. За 30 лет (1939—1969 гг.) число коммунистов-коми-пермяков выросло почти в 10 раз. Удельный вес коми-пермяков в Коми-Пермяцкой окружной партийной организации на 1 января 1972 г. составил 55,8 процента.

Как свидетельствуют цифры, среди коммунистов области преобладают русские. Это вполне закономерно: по переписи 1970 г. русских в области — 2 490 102 человека из 3 023 443¹.

«Все коммунисты у нас — к какой бы национальности они ни принадлежали — члены единой ленинской партии. Они имеют одинаковые права и обязанности, несут равную ответственность за судьбы страны»².

¹ Итоги Всесоюзной переписи 1970 года. Т. IV. М., 1973, стр. 111.

² Л. И. Брежнев. О пятидесятилетии Союза Советских Социалистических Республик. М., 1972, стр. 24.

¹ «Звезда», 31 декабря 1972 г.

**V. Национальный состав областной партийной организации
(на 1 января соответствующего года)
1939—1974 гг.**

Год	Всего комму-нистов	Из них																
		Русских	Коми-пер-мяков	Татар	Башкир	Удмуртов	Украинцев	Белорусов	Армян	Грузин	Азербай-джанцев	Латышей	Литовцев	Эстонцев	Молдаван	Кавказов	Киргизов, таджиков, узбеков	Туркмен
1939 ¹	20 943	19 194	456	473	42	58	255	118	9	—	—	22	5	14	—	3	—	—
1940 ²	29 509	26 645	845	667	87	103	437	172	5	5	—	34	8	14	1	3	—	—
1941 ³	32 963	29 669	895	804	125	125	492	177	5	3	1	24	5	17	—	3	—	—
1942 ⁴	30 296	24 736	289	483	67	74	1 911	334	38	18	2	75	18	26	7	20	9	1
1943 ⁵	35 075	27 280	446	474	75	77	3 126	466	40	9	3	89	18	39	6	30	21	1
1944 ⁶	39 184	30 837	704	584	121	103	3 146	502	42	8	8	65	19	39	11	40	29	6
1945 ⁷	40 091	32 789	912	779	145	123	2 339	437	29	9	6	62	13	25	6	35	14	1
1946 ⁸	48 228	40 793	1 425	1 157	192	141	1 987	430	27	14	7	28	4	14	3	27	11	2
1947 ⁹	59 220	51 116	2 010	1 557	309	194	1 762	432	21	5	3	27	2	15	9	23	4	—
1948 ¹⁰	62 015	53 822	2 142	1 702	281	226	1 618	434	16	7	2	19	2	13	10	9	—	—
1949 ¹¹	62 445	54 267	2 089	1 687	287	244	1 611	462	22	7	1	26	2	12	8	12	3	—
1950 ¹²	63 824	55 453	2 075	1 792	312	258	1 620	449	29	8	—	20	3	12	7	13	1	—
1951 ¹³	65 510	56 767	2 169	1 913	304	272	1 627	470	23	9	6	23	3	15	13	10	3	—

1952 ¹⁴	69 399	60 076	2 277	2 064	333	306	1 712	529	27	9	3	19	4	22	10	9	2	—
1953 ¹⁵	72 309	62 463	2 264	2 187	364	348	1 846	557	34	9	1	21	5	22	9	10	4	—
1954 ¹⁶	73 316	63 344	2 278	2 175	343	336	1 895	589	34	9	3	25	5	22	12	11	4	1
1955 ¹⁷	73 474	63 169	2 486	2 061	378	357	1 995	650	37	14	3	23	6	29	12	8	4	—
1956 ¹⁸	76 738	65 942	2 554	2 230	414	367	2 135	703	36	14	3	21	10	30	11	16	3	—
1957 ¹⁹	81 476	69 843	2 688	2 344	463	414	2 351	788	38	11	3	20	13	29	13	18	7	—
1958 ²⁰	83 439	71 463	2 928	2 482	477	443	2 361	810	33	10	6	24	22	31	13	19	4	—
1959 ²¹	86 442	73 653	2 930	2 677	516	484	2 534	903	35	13	4	23	14	30	17	13	6	—
1960 ²²	89 197	75 937	3 177	2 834	538	546	2 564	930	30	11	1	24	18	29	20	16	32	—
1961 ²³	93 501	79 528	3 311	3 072	583	573	2 699	987	30	9	2	25	19	34	21	13	17	—
1962 ²⁴	97 480	82 665	3 384	3 251	652	623	2 926	1 121	34	9	5	23	21	38	28	14	8	—
1963 ²⁵	99 317	84 194	3 450	3 360	693	629	2 937	1 179	38	9	6	20	22	38	31	14	6	—
1964 ²⁶	102 646	86 731	3 516	3 555	733	686	3 076	1 270	51	12	4	25	25	36	31	12	11	—
1965 ²⁷	108 353	91 464	3 799	3 786	790	743	3 210	1 364	53	9	11	25	28	35	34	15	10	—
1966 ²⁸	113 696	95 799	3 943	4 034	882	794	3 396	1 467	58	13	17	34	30	37	45	20	13	1
1967 ²⁹	116 633	98 207	3 929	4 220	976	836	3 494	1 501	69	12	25	31	39	36	39	16	15	2
1968 ³⁰	121 544	102 095	4 082	4 502	1 046	920	3 679	1 531	71	16	22	33	39	37	41	21	16	3
1969 ³¹	125 522	105 561	4 203	4 656	1 117	905	3 743	1 560	71	19	27	28	45	40	44	22	10	3
1970 ³²	127 590	107 341	4 267	4 731	1 170	995	3 725	1 557	66	22	27	31	41	36	50	24	20	3
1971 ³³	130 018	109 512	4 315	4 795	1 207	1 044	3 706	1 557	73	28	25	29	42	40	46	22	21	2
1972 ³⁴	130 648	110 084	4 292	4 837	1 211	1 070	3 691	1 550	73	27	22	34	41	38	53	20	21	1
1973 ³⁵	130 431	110 049	4 231	4 836	1 210	1 076	3 658	1 522	74	28	24	30	43	37	56	18	21	3
1974 ³⁶	132 018	111 640	4 240	4 887	1 256	1 071	3 634	1 468	75	25	27	28	40	44	51	14	20	2

Источники к таблице 22

¹ ПАПО; ф. 105, оп. 9, д. 1, л. 92 об.; ² д. 2, л. 106 об.; ³ д. 3, л. 106 об.; ⁴ д. 4, л. 111 об.; ⁵ д. 5, л. 86 об.; ⁶ д. 6, л. 79 об.; ⁷ д. 7, л. 71 об.; ⁸ д. 8, л. 67 об.; ⁹ д. 9, л. 88 об.; ¹⁰ д. 10, л. 101 об.; ¹¹ д. 11, л. 67 об.; ¹² д. 12, л. 82 об.; ¹³ д. 13, л. 87 об.; ¹⁴ д. 14, л. 32 об.; ¹⁵ д. 15, л. 34 об.; ¹⁶ д. 16, л. 31 об.; ¹⁷ д. 17, л. 16 об.; ¹⁸ д. 18, л. 12 об.; ¹⁹ д. 19, л. 17 об.; ²⁰ д. 20, л. 11 об.; ²¹ д. 21, л. 13 об.; ²² д. 22, л. 13 об.; ²³ д. 23, л. 17 об.; ²⁴ д. 24, л. 20 об.; ²⁵ д. 25, л. 16 об.; ²⁶ ф. 7215, оп. 1, д. 78, л. 32; ф. 7214, оп. 1, д. 7, л. 21; ²⁷ д. 167, л. 15 об.; ²⁸ ф. 105, оп. 283, д. 94, л. 15 об.; ²⁹ оп. 286, д. 82, л. 1 об.; ³⁰ оп. 287, д. 81, л. 14 об.; ³¹ оп. 290, д. 63, л. 9; ³²⁻³⁶ Текущий архив Пермского обкома КПСС, 1969—1973 гг.

СОСТАВ ЧЛЕНОВ КПСС ПО ПАРТИЙНОМУ СТАЖУ И ВОЗРАСТУ

VI

В рядах Пермской областной партийной организации плечом к плечу идут ветераны партии и молодые коммунисты.

Таблицы раздела знакомят с цифровыми данными о партийном стаже коммунистов за 1921 г., 1933 г., за период с 1940 по 1973 гг.

В 1921 г. в составе губернской партийной организации (табл. 23) насчитывалось почти 3 тысячи членов РКП(б), вступивших в партию до Октябрьской социалистической революции и в первый год Советской власти.

В 1940 г. в областной партийной организации было 37 коммунистов с партийным стажем до 1917 г. В годы Великой Отечественной войны количество коммунистов с дореволюционным стажем возросло до 76 (за счет эвакуированных из Москвы и Ленинграда), в 1950 г. на учете состояло 18 ветеранов партии, в 1973 г. — 3.

Ныне областная партийная организация насчитывает 4029 коммунистов, вступивших в партию в 1917—1918 гг., в годы гражданской войны и первых пятилеток. Ветераны составляют славу и гордость Коммунистической партии Советского Союза. «Вместе с Лениным они вели первые бои с врагами за счастье и свободу народа, закладывали первые основы социализма. Их жизнь — это подвиг, великий пример служения делу партии, делу революции»¹.

Многие коммунисты вступили в КПСС в годы Великой Отечественной войны. 98 231 человек (78 процентов областной партийной организации) пришли в партию в послевоенные годы, из них с партийным стажем до 5 лет — 28 605.

Состав коммунистов областной партийной организации по партийному стажу и возрасту отражает состав делегатов XV Пермской областной партийной конференции (февраль 1971 г.).

¹ Л. И. Брежнев. 50 лет великих побед социализма. М., 1967, стр. 121—122.

Всего в работе конференции участвовало 759 человек. В числе делегатов 2 коммуниста с партийным стажем более 50 лет, 17 — со стажем более 30 лет; 120 делегатов вступили в партию в годы Великой Отечественной войны; 339 — в период с 1946 по 1960 гг.; 157 — с 1961 по 1966 гг.; 124 делегата стали членами партии после XXIII съезда КПСС.

Состав делегатов по возрасту характеризуется следующими данными: до 30 лет — 39 человек; 31—40 лет — 289; 41—50 лет — 322; старше 50 лет — 109 человек¹.

«В одном строю со старшими товарищами идет молодое поколение коммунистов. Верные идеям коммунизма, они уверенно идут дорогой отцов. Глубокая вера в победу нашего дела, беспредельная преданность интересам рабочего класса, народа, стойкость в борьбе — эти замечательные качества передаются от одного поколения коммунистов к другому»².

¹ XV Пермская областная партийная конференция. Стенографический отчет.

² Л. И. Брежнев. 50 лет великих побед социализма, стр. 121—122.

Таблица 23

VI. Состав коммунистов губернской, районных и городских партийных организаций по партийному стажу
(на 1 мая 1921 г.)¹(на 1 августа 1933 г.)²

Год вступления	По губернской партийной организации	Год вступления	По районным и городским партийным организациям
1892	2	До 1917	56
1900	1	1917	288
1901	5	1918	488
1902	6	1919	656
1903	12	1920	365
1904	17	1921	98
1905	66	1922	74
1906	6	1923	113
1907	13	1924	866
1908	7	1925	1 338
1909	5	1926	1 033
1910	7	1927	1 311
1911	—	1928	1 625
1912	13	1929	1 903
1913	2	1930	2 998
1914	7	1931	5 080
1915	7	1932	7 920
1916	14		
1917	887		
1918	1 819		
1919	3 451		
1920	2 338		
1921	886		
Всего коммунистов	9 571	Всего коммунистов	26 212

Таблица 24

VI. Состав коммунистов областной партийной организации по партийному стажу

(на 1 января соответствующего года)

Год вступления	Всего по области	Год вступления	Всего по области
1940 г. ¹		1943 г. ²	
До 1917	37	До 1917	76
1917	208	1917	277
1918	316	1918	417
1919	411	1919	576
1920	220	1920	402
1921	88	1921	150
1922	23	1922	57
1923	72	1923	87
1924	476	1924	682
1925	770	1925	1 112
1926	609	1926	805
1927	779	1927	946
1928	844	1928—1930	3 993
1929	1 081	1931	2 385
1930	1 440	1932	2 793
1931	2 253	1933—1936	48
1932	2 879	1937	353
1933—1936	100	1938	1 162
1937	406	1939	3 045
1938	1 305	1940	3 260
1939	3 021	1941	2 518
		1942	2 082
Всего коммунистов	17 338	Всего коммунистов	27 226

¹ ПАПО, ф. 557, оп. 3, д. 268, л. 13.² ПАСО, ф. 4, оп. 11, д. 797, лл. 84—93.

Продолжение таблицы 24

Год вступления	Всего по области	Год вступления	Всего по области
1946 г. ³		1951 г. ⁴	
До 1917	23	До 1917	22
1917	139	1917	109
1918	256	1918	196
1919	330	1919	293
1920	196	1920	166
1921	72	1921	74
1922	29	1922	18
1923	53	1923	50
1924	373	1924	325
1925	640	1925	541
1926	444	1926	441
1927	570	1927	540
1928—1930	2 486	1928	598
1931	1 521	1929	727
1932	2 020	1930	932
1933—1936	39	1931	1 486
1937	264	1932	1 822
1938	929	1933—1936	31
1939	2 068	1937	236
1940	2 517	1938	765
1941	2 210	1939	2 056
1942	2 839	1940	2 508
1943	4 794	1941	2 233
1944	6 490	1942	3 746
1945	4 779	1943	7 349
Всего коммунистов	36 081	1944	9 407
		1945	7 146
		1946	4 581
		1947	2 813
		1948	2 224
		1949	2 150
		1950	1 786
		Всего коммунистов	57 371

Продолжение таблицы 24

Год вступления	Всего по области	Год вступления	Всего по области
1956 г. ⁵		1961 г. ⁶	
До 1917	16	До 1917	12
1917	96	1917	72
1918	186	1918	157
1919	273	1919	224
1920	149	1920	138
1921	59	1921	48
1922—1923	62	1922—1923	62
1924	275	1924	222
1925—1927	1 449	1925—1927	1 297
1928—1930	2 147	1928—1930	1 945
1931—1932	3 167	1931—1932	2 903
1933—1936	24	1933—1936	31
1937—1940	5 376	1937—1940	5 192
1941—1945	28 404	1941—1945	26 489
1946—1948	9 500	1946—1948	8 944
1949—1951	7 300	1949—1952	10 240
1952	3 456	1953—1955	10 404
1953	5 123	1956	3 021
1954	2 933	1957	3 552
1955	2 287	1958	3 764
Всего коммунистов	72 282	1959	4 346
		1960	4 144
		Всего коммунистов	87 207

Год вступления	Всего по области	Год вступления	Всего по области
1966 г. ⁷		1971 г. ⁸	
До 1917	5	До 1917	5
1917	54	1917	29
1918	116	1918	73
1919	167	1919	123
1920	96	1920	78
1921	35	1921	29
1922—1923	47	1922—1923	31
1924	185	1924	132
1925—1927	1 069	1925—1930	2 158
1928—1930	1 672	1931—1933	2 035
1931—1932	2 490	1934—1939	2 186
1933—1936	35	1940	1 850
1937—1940	4 633	1941—1945	21 313
1941—1945	24 136	1946—1950	10 645
1946—1952	17 608	1951—1954	11 311
1953—1955	9 596	1955—1960	17 137
1956—1960	17 508	1961—1965	24 460
1961	5 096	1966	5 944
1962	5 339	1967	4 644
1963	4 816	1968	7 124
1964	5 898	1969	6 402
1965	6 102	1970	5 235
Всего коммунистов	106 703	Всего коммунистов	122 944

Источники к таблице 24

¹ ПАПО, ф. 105, оп. 9, л. 2, л. 106; ² д. 5, л. 86; ³ д. 8, л. 67; ⁴ д. 13, л. 87; ⁵ д. 18, л. 12 об.; ⁶ д. 23, л. 17 об.; ⁷ оп. 283, д. 94, л. 15 об.; ⁸ Текущий архив Пермского обкома КПСС, 1970 г.

VI. Состав коммунистов областной партийной организации по возрасту (на 1 января соответствующего года)

Возраст	Всего коммунистов		
	1940 г. ¹	1946 г. ²	1951 г. ³
До 20 лет	257 * 0,8	454 0,9	69 0,1
21—24 года	1 288 4,3	4 352 9,0	1 745 2,7
25—30 лет	7 033 23,5	8 931 18,5	14 943 22,8
31—35 лет	7 680 26,1	10 335 21,4	13 841 21,1
36—40 лет	5 895 20,0	9 434 19,6	12 038 18,4
41—45 лет	4 915 16,8	7 273 15,1	10 064 15,4
46—50 лет	693 2,4	3 832 8,0	6 763 10,3
51—55 лет	975 3,4	1 971 4,1	3 276 5,0
56—60 лет	498 1,8	1 043 2,2	1 637 2,5
Старше 60 лет	275 0,9	603 1,2	1 134 1,7
Всего..	29 509 100	48 228 100	65 510 100

* В первой строке показано абсолютное количество, во второй — процент.

Возраст	Всего коммунистов			
	1956 г. ⁴	1961 г. ⁵	1966 г. ⁶	1971 г. ⁷
До 20 лет	30	66	80	397
	0,04	0,07	0,07	0,3
21—25 лет	1 822	3 916	4 705	6 985
	2,38	4,2	4,2	5,4
26—30 лет	12 168	9 494	14 608	11 186
	15,87	10,13	12,84	8,6
31—40 лет	29 495	34 911	36 506	37 862
	38,41	37,36	32,1	29,1
41—50 лет	21 560	26 221	30 281	37 965
	28,1	28,04	26,6	29,2
51—60 лет	9 303	14 346	18 978	22 223
	12,1	15,34	16,69	17,1
Старше 60 лет	2 360	4 547	8,538	13 400
	3,1	4,86	7,5	10,3
Всего...	76 738	93 501	113 696	130 018
	100	100	100	100

Источники к таблице 25

¹ ПАПО, ф. 105, оп. 9, д. 2, л. 106 об.; ² д. 8, л. 67; ³ д. 13, л. 87; ⁴ д. 18, л. 12; ⁵ д. 23, л. 17; ⁶ оп. 283, д. 94, л. 15; ⁷ Текущий архив Пермского обкома КПСС, 1970 г.

РАССТАНОВКА КОММУНИСТОВ В НАРОДНОМ ХОЗЯЙСТВЕ

VII

На всех этапах социалистического строительства партия стремилась к такой расстановке кадров, которая обеспечила бы оптимальное решение задач экономического развития страны.

В конце 1917 г. Уралобком РКП(б) направил на хозяйственную работу большую группу талантливых инициативных коммунистов: А. А. Андреева, П. Л. Войкова, А. А. Кузьмина, А. В. Семченко, П. М. Обросова и других.

В 20-х годах при Пермском губкоме РКП(б) действовал специально созданный учетно-распределительный отдел. Уже тогда, в самом начале социалистических преобразований, расстановка коммунистов на решающих участках хозяйственного фронта способствовала подавлению активного сопротивления эксплуататоров.

Восстановление разрушенного колчаковцами Камского моста было первой трудовой победой рядовых партии.

В 1920 г. коммунисты губернской партийной организации провели ряд «недель» по укреплению союза рабочего класса и крестьянства, направив большую группу членов РКП(б) в деревню. План продрозверстки крестьяне выполнили досрочно. Пермская губерния была занесена на Всероссийскую доску почета¹.

Гигантское промышленное строительство, развернувшееся в годы первых пятилеток, потребовало от коммунистов быстрых решений и смелых действий. Так, в 1932 г., когда металлурги и угольщики не справились с выполнением годового плана, Уралобком ВКП(б) направил на заводы и шахты 45 тысяч квалифицированных рабочих, в том числе более тысячи коммунистов².

¹ Очерки истории Пермской областной партийной организации. Пермь, 1971, стр. 181.

² Там же, стр. 221.

Открытие богатейших месторождений калийных солей, строительство Соликамского и Березниковского комбинатов положили начало большой химии на Урале.

Когда встал вопрос о кадрах, ЦК ВКП(б) принял ряд постановлений, обеспечивающих воспитание и рациональную расстановку кадров в народном хозяйстве. В постановлении ЦК ВКП(б) «О деятельности Северного химического треста» говорилось: «Вопрос подбора административно-технических и партийно-хозяйственных кадров в строительстве химической промышленности играет решающую роль, особенно в таких географически удаленных районах, как Урал»¹.

В марте 1931 г. Центральный Комитет партии принял постановление «О практических мероприятиях для обеспечения квалифицированной рабочей силой Березниковского строительства»².

Оба постановления оказали существенную помощь коммунистам Урала.

Партийные организации Прикамья, выполняя указания ЦК ВКП(б), направили тысячи рабочих на строительство химических комбинатов. Только в Березниковской партийной организации на 1 октября 1932 г. состояло на учете 4777 коммунистов, из них 4199 рабочих³.

В суровые годы Великой Отечественной войны Пермская область служила арсеналом фронта. Она непрерывно наращивала производственные мощности. Эвакуация 124 предприятий из фронтовой полосы, строительство 44 предприятий, 368 цехов, 4 электростанций, 29 угольных шахт, 260 км вторых железнодорожных путей, электрификация 132 км железной дороги⁴ потребовали от партийных органов и организаций колоссального напряжения и решительного перераспределения сил.

В послевоенные годы расстановка коммунистов в народном хозяйстве области определялась новыми проблемами: реэвакуацией предприятий, переводом заводов на выпуск гражданской продукции и другими.

¹ КПСС в резолюциях... Т. 4, стр. 304.

² «Партийное строительство», 1931, № 3, стр. 62.

³ Под знаменем ленинской партии, стр. 11.

⁴ Очерки истории Пермской областной партийной организации, стр. 310, 316, 345.

За последние десятилетия произошли значительные изменения в распределении коммунистов по отраслям народного хозяйства.

Улучшилось соотношение коммунистов, занятых на производстве и в сфере управления (табл. 26). Если в 1940 г. в различных отраслях материального производства области было сосредоточено 69,2 процента коммунистов, то в 1973 г. — 77,4 процента. В то же время число членов и кандидатов партии, работающих в органах государственного и хозяйственного управления, в аппарате партийных и общественных организаций сократилось за эти годы с 22,7 процента до 7,6 процента.

Из данных, приведенных в табл. 26, видно, что более трех четвертей коммунистов занято в сфере материального производства. Ныне коммунисты идут в авангарде борьбы за осуществление заданий девятого пятилетнего плана.

Табл. 27 отражает распределение коммунистов-колхозников по роду занятий. Основную часть коммунистов на селе представляют механизаторы, животноводы, овощеводы, садоводы.

Анализ состава коммунистов-служащих по роду занятий (табл. 28) показывает, что в областной партийной организации произошло увеличение числа инженерно-технических работников, специалистов сельского хозяйства, работников науки, просвещения, здравоохранения. На 1 января 1973 г. коммунистов, занятых в просвещении, здравоохранении, литературе и искусстве, 13 035.

Число руководителей учреждений, предприятий транспорта, связи, строек, совхозов и их структурных подразделений возросло с 4104 в 1940 г. до 5206 человек в 1973 г. Причины — рост промышленности, ввод в строй новых предприятий, выдвижение на руководящую работу молодых специалистов.

Рациональная расстановка партийных сил в сфере материального производства и в непромышленных отраслях способствует решению сложных вопросов хозяйственного и культурного строительства.

Таблица 26

VII. Расстановка коммунистов областной партийной организации, занятых в народном хозяйстве, по отраслям (на 1 января соответствующего года) 1939—1974 гг.

Год	Всего коммунистов в народном хозяйстве		В отраслях материального производства					В непромышленных отраслях						
	1939 ¹	1940 ²	всего	в промышленности и строительстве	на транспорте и связи	в сельском хозяйстве	в торговле, общественном питании, заготовках, материально-техническом снабжении, быте	в прочих отраслях материального производства	всего	в науке, просвещении, здравоохранении и культуре	в жилищном, коммунальном хозяйстве и бытовом обслуживании	в органах государственного и хозяйственного управления, в аппарате партийных и общественных организаций	1939 ¹	1940 ²
	20 142*	28 704	14 723	8 977	1 963	1 849	1 415	520	5 418	1 312	52	4 055	20,1	6 506
	100	100	73,1	44,6	9,7	9,2	7,0	2,6	26,9	6,5	0,3	20,1	20,1	22,7
			19 865	11 447	2 759	3 170	1 468	1 021	8 839	2 191	142	6 506	142	6 506
			69,2	39,9	9,6	11,0	5,1	3,6	30,8	7,6	0,5	22,7	0,5	22,7

* В первой, строке показано абсолютное количество, во второй — процент.

Год	В отраслях материального производства						В непроизводственных отраслях				
	Всего	В промышленности и строительстве	на транспорте и связи	в сельском хозяйстве	в торговле, общественном питании, заготовках, материально-техническом снабжении, бытовом обслуживании	в прочих отраслях материального производства	Всего	в науке, просвещении и культуре	в жилищном, коммунальном хозяйстве и бытовом обслуживании	в органах государственного управления, в аппаратах партийных и общественных организаций	
1941 ³	31 626	22 158	12 209	3 061	4 059	1 544	1 285	9 468	2 715	145	6 608
	100	70,0	38,6	9,7	12,8	4,9	4,0	30	8,6	0,5	20,9
1942 ⁴	28 495	20 552	13 694	2 661	2 151	1 149	897	7 943	2 086	126	5 731
	100	72,1	48,0	9,3	7,6	4,0	3,2	27,9	7,3	0,5	20,1
1943 ⁵	32 768	22 620	15 696	2 325	2 640	1 022	937	10 148	3 377	76	6 695
	100	69,0	47,9	7,1	8,0	3,1	2,9	31,0	10,3	0,2	20,5
1944 ⁶	37 262	25 805	17 346	2 930	3 089	1 307	1 133	11 457	3 791	98	7 568
	100	69,3	46,6	7,9	8,3	3,5	3,0	30,7	10,1	0,3	20,3
1945 ⁷	38 455	26 736	17 299	2 842	3 920	1 388	1 287	11 719	3 750	84	7 885
	100	69,5	45,0	7,4	10,2	3,6	3,3	30,5	9,8	0,2	20,5

1946 ⁸	44 030	30 464	17 858	3 140	6 223	1 713	1 530	13 566	4 456	143	8 967
	100	69,2	40,6	7,1	14,1	3,9	3,5	30,8	10,1	0,3	20,4
1947 ⁹	54 914	38 780	20 851	4 184	8 792	2 320	2 633	16 134	5 532	234	10 368
	100	70,6	38,0	7,6	16,0	4,2	4,8	29,4	10,1	0,4	18,9
1948 ¹⁰	57 979	41 676	20 940	4 590	10 749	2 707	2 690	16 303	5 926	242	10 135
	100	71,9	36,1	7,9	18,6	4,7	4,6	28,1	10,2	0,4	17,5
1949 ¹¹	58 309	41 591	21 537	4 518	10 154	2 795	2 587	16 718	5 982	261	10 475
	100	71,3	36,9	7,8	17,4	4,8	4,4	28,7	10,3	0,4	18,0
1950 ¹²	59 387	42 082	22 350	4 553	10 110	2 737	2 332	17 305	6 292	331	10 682
	100	70,8	37,6	7,7	17,0	4,6	3,9	29,2	10,6	0,6	18,0
1951 ¹³	61 202	43 427	23 321	4 798	10 058	2 859	2 391	17 775	6 631	348	10 796
	100	70,9	38,1	7,8	16,4	4,7	3,9	29,1	10,9	0,6	17,6
1952 ¹⁴	64 777	46 107	25 648	5 159	10 031	2 886	2 383	18 670	7 024	387	11 259
	100	71,1	39,6	7,9	15,5	4,4	3,7	28,9	10,9	0,6	17,4
1953 ¹⁵	67 774	47 842	27 116	5 354	10 084	2 689	2 599	19 932	7 537	424	11 971
	100	70,6	40,0	7,9	14,9	4,0	3,8	29,4	11,1	0,6	17,7
1954 ¹⁶	68 234	49 533	28 998	5 493	10 634	1 611	2 797	18 701	7 656	386	10 659
	100	72,6	42,5	8,1	15,6	2,3	4,1	27,4	11,2	0,6	15,6
1955 ¹⁷	68 361	50 421	28 801	5 998	10 534	2 222	2 866	17 940	7 292	475	10 173
	100	73,7	42,1	8,8	15,4	3,2	4,2	26,2	10,6	0,7	15,0
1956 ¹⁸	69 813	51 812	29 397	5 965	11 355	2 165	2 930	18 001	7 488	478	10 035
	100	74,2	42,1	8,5	16,3	3,1	4,2	25,8	10,7	0,7	14,4
1957 ¹⁹	73 726	54 929	31 596	6 208	12 262	1 443	3 420	18 797	8 299	546	9 952
	100	74,5	42,9	8,4	16,7	1,9	4,6	25,5	11,3	0,7	13,5
1958 ²⁰	73 666	54 886	32 952	5 226	12 639	3 280	789	18 780	8 856	797	9 127
	100	74,5	44,7	7,1	17,2	4,4	1,1	25,5	12,0	1,1	12,4
1959 ²¹	74 832	56 186	33 950	5 394	12 672	3 368	802	18 646	8 584	843	9 219
	100	75,0	45,3	7,2	16,9	4,5	1,1	25,0	11,5	1,2	12,3

Год	В отраслях материального производства					В непроизводственных отраслях				
	Всего	В промышленности и строительстве	на транспорте и связи	в сельском хозяйстве	в торговле, общественном питании, готовках, материально-техническом снабжении, сбыте	в прочих отраслях материального производства	Всего	в науке, просвещении, здравоохранении и культуре	в жилищном, коммунальном хозяйстве и бытовом обслуживании	в органах государственного и хозяйственного управления, в аппарате партийных и общественных организаций
1960 ²²	77 681	36 089	5 862	13 095	3 362	761	18 512	9 263	758	8 491
	100	46,5	7,5	16,8	4,3	1,0	23,9	11,9	1,0	11,0
1961 ²³	81 828	40 442	6 249	12 992	3 239	—	18 906	9 712	874	8 320
	100	49,4	7,6	15,9	3,9	—	23,2	11,9	1,1	10,2
1962 ²⁴	85 542	43 026	6 465	13 455	3 475	—	19 121	10 141	1 025	7 955
	100	50,3	7,6	15,8	4,0	—	22,4	11,8	1,1	9,5
1963 ²⁵	87 073	43 539	6 632	13 546	3 607	—	19 749	10 635	1 129	7 985
	100	50,0	7,6	15,6	4,1	—	22,7	12,2	1,3	9,2
1964 ²⁶	89 349	45 564	6 918	13 331	3 511	—	20 025	10 933	1 127	7 965
	100	51,0	7,7	14,9	3,9	—	22,5	12,2	1,3	9,0

1965 ²⁷	94 610	48 471	7 509	13 987	3 569	—	21 074	11 653	1 231	8 190
	100	51,2	7,9	14,8	3,8	—	22,3	12,3	1,3	8,7
1966 ²⁸	99 452	51 077	7 944	14 809	3 420	—	22 202	12 368	1 337	8 497
	100	51,3	8,0	14,9	3,4	—	22,4	12,4	1,4	8,6
1967 ²⁹	102 688	52 281	7 840	15 132	3 670	805	22 960	13 375	1 460	8 125
	100	50,9	7,6	14,7	3,6	0,8	22,4	13,1	1,4	7,9
1968 ³⁰	107 099	54 775	8 095	15 883	3 717	862	23 767	13 721	1 519	8 527
	100	51,1	7,6	14,8	3,5	0,8	22,2	12,8	1,4	8,0
1969 ³¹	110 473	56 890	8 306	16 057	3 836	801	24 583	14 181	1 658	8 744
	100	51,5	7,5	14,5	3,5	0,7	22,3	12,9	1,5	7,9
1970 ³²	111 692	57 733	8 458	16 190	3 819	760	24 732	14 336	1 705	8 691
	100	51,7	7,6	14,5	3,4	0,7	22,1	12,8	1,5	7,8
1971 ³³	113 174	58 113	8 976	16 096	4 097	751	25 141	14 572	1 805	8 764
	100	51,4	7,9	14,2	3,6	0,7	22,1	12,8	1,6	7,7
1972 ³⁴	112 892	57 587	9 392	15 746	4 179	735	25 253	14 787	1 934	8 532
	100	51,0	8,3	13,9	3,7	0,7	22,4	13,1	1,7	7,6
1973 ³⁵	111 991	57 098	9 289	15 321	4 149	773	25 361	14 862	1 917	8 582
	100	51,0	8,3	13,7	3,7	0,7	22,6	13,7	1,7	7,6
1974 ³⁶	113 281	57 583	9 488	15 302	4 206	712	25 992	15 182	1 976	8 634
	100	50,8	8,3	13,5	3,8	0,6	23,0	13,4	1,8	7,8

Источники и примечания к таблице 26

¹ ПАПО, ф. 105, оп. 9, д. 1, л. 99, 93 об.; ² д. 2, л. 105, 105 об.
³ д. 3, л. 107, 107 об.; ⁴ д. 4, л. 110, 110 об.; ⁵ д. 5, л. 89, 89 об.;
⁶ д. 6, л. 78, 78 об.; ⁷ д. 7, л. 70, 70 об.; ⁸ д. 8, л. 68, 68 об.; ⁹ д. 9,
л. 87, 87 об.; ¹⁰ д. 10, л. 100, 100 об.; ¹¹ д. 11, л. 66, 66 об.; ¹² д. 12,
л. 80, 80 об.; ¹³ д. 13, л. 86, 86 об.; ¹⁴ д. 14, л. 31, 31 об.; ¹⁵ д. 15,
л. 33, 33 об.; ¹⁶ д. 16, л. 39, 39 об.; ¹⁷ д. 17, л. 17; ¹⁸ д. 18, л. 13;
¹⁹ д. 19, л. 18; ²⁰ д. 20, л. 12; ²¹ д. 21, л. 14; ²² д. 22, л. 14; ²³ д. 23,
л. 18. С 1961 по 1966 г. в статотчетах соответствующая графа
не заполнялась. ²⁴ д. 24, л. 21; ²⁵ д. 25, л. 17; ²⁶ ф. 7214, оп. 1, д. 7,
л. 22; ф. 7215, оп. 1, д. 78, л. 33; ²⁷ ф. 7214, оп. 1, д. 167, л. 16;
²⁸ ф. 105, оп. 283, д. 94, л. 16; ²⁹ оп. 286, д. 82, л. 2; ³⁰ оп. 287, д. 81,
л. 15; ³¹ оп. 290, д. 63, л. 11; ³²⁻³⁶ Текущий архив Пермского об-
кома КПСС, 1969—1973 гг.

Таблица 27

VII. Состав коммунистов-колхозников областной партийной организации по роду занятий
(на 1 января соответствующего года)
1940—1974 гг.

Год	Всего коммуни- стов-колхозников	Из них				
		председатели колхозов	зав. товар- ными фермами	бригадиров	трактористов	комбайнеров
1940 ¹	1 869	562	130	131	123	48
1941 ²	2 452	811	190	176	125	32
1942 ³	1 294	428	82	59	27	17
1943 ⁴	1 636	561	113	87	22	11
1944 ⁵	2 057	812	169	149	50	15
1945 ⁶	2 526	984	167	237	111	33
1946 ⁷	4 428	1 071	234	337	233	40
1947 ⁸	6 450	1 293	370	619	338	37

Год	Из них					3 020
	Всего коммуна- ств-колхозников	председателей колхозов	зав. товарны- ми фермами	бригадиров	трактористов и комбайнеров	
1948 ⁹	8 233	1 458	474	870	604	
Год	Из них					3 144
	Всего коммуни- стов-колхозников	председатели колхозов	зав. товарны- ми фермами	бригадиров и звеньевых	трактористов и комбайнеров	
1949 ¹⁰	7 985	1 493	515	989	544	356
1950 ¹¹	7 643	1 523	518	853	563	264

Год	Из них									1 786
	Всего коммуни- стов-колхозников	председатели колхозов	зав. товарны- ми фермами	бригадиров, звеньевых животновод- ческих, поле- водческих	бригадиров тракторных бригад	трактористов	работающих в животновод- ческих брига- дах	работающих в полеводче- ских, ороод- ных бригадах	прочих	
1951 ¹²	7 701	1 268	524	868	266	456	242	2291	2 291	1 786
1952 ¹³	7 537	985	542	870	282	493	294	2 361	2 361	1 710
1953 ¹⁴	7 559	968	532	882	308	605	344	2 388	2 388	1 532
Год	Из них									1 519
	Всего коммуни- стов-колхозников	председатели колхозов	зав. животно- водческими фермами	бригадиров полеводческих бригад, звеньевых	работающих на животно- водческих фермах	работающих в животновод- ческих брига- дах	работающих в полеводче- ских, ороод- ных бригадах	прочих		
1954 ¹⁵	6 199	959	569	809	360	1 956	1 519			

Год	Всего коммунано- стоп-колхозников	Из них					в том числе		в том числе бригадиров и звеньевых	работающих в животноводстве	зав. фермами, бригадиров животноводческих бригад	прочих
		председателей колхозов	работающих в полеводстве, овощеводстве, садоводстве	арономов, зоотехников и других специалистов	председателей колхозов	работающих в полеводстве, овощеводстве, садоводстве	работающих в животноводстве					
1955 ¹⁶	6 432	966	2 395	814	1 049	692	2 005					
1956 ¹⁷	7 433	1 036	2 885	930	1 217	705	2 059					
Год	Всего коммунано- стоп-колхозников	Из них					в том числе		работающих в животноводстве	зав. фермами, бригадиров животноводческих бригад	прочих	
		председателей колхозов	арономов, зоотехников и других специалистов	работающих в полеводстве, овощеводстве, садоводстве	бригадиров и звеньевых	работающих в животноводстве						
1957 ¹⁸	8 256	1 040	3 454	1 093	1 258	652	2 168					
1958 ¹⁹	8 240	1 022	3 579	1 054	1 123	616	2 189					

Год	Всего коммунано- стоп-колхозников	Из них					в том числе		работающих в животноводстве	зав. фермами, бригадиров животноводческих бригад	трактористов, комбайнеров, бригадиров тракторных бригад и их помощников	прочих
		председателей колхозов	арономов, зоотехников и других специалистов	работающих в полеводстве, овощеводстве, садоводстве	бригадиров и звеньевых	работающих в животноводстве						
1959 ²⁰	8 725	856	3 816	1 932	1 189	570	2 300					

Год	Всего коммуна- стов-колхозников	Из них										прочих
		председателей колхозов	аромомов, зоотехников и других специалистов	работающих в полеводстве, овощеводстве, садоводстве	бригадиров и звеньевых	работающих в животноводстве	зав. фермами и бригадиров животновод- ческих бригад	работающих в производ- ственных бригадах и звеньях	трактористов, комбайнеров, бригадиров тракторных бригад			
		в том числе	в том числе	в том числе	в том числе	в том числе	в том числе	в том числе	в том числе	в том числе	в том числе	в том числе
1960 ²¹	10 918	505	426	4 162	1 014	1 256	559	287	2 622	1 660		
1961 ²²	10 383	372	420	3 812	974	1 369	537	313	2 538	1 559		
1962 ²³	10 579	371	446	3 680	1 037	1 428	540	306	2 716	1 632		
1963 ²⁴	10 668	386	459	3 598	968	1 368	502	359	2 966	1 532		
1964 ²⁵	10 590	366	441	3 362	1 013	1 112	314	425	3 186	1 698		
1965 ²⁶	10 464	331	461	3 153	950	1 238	321	391	3 412	1 478		
1966 ²⁷	9 756	300	462	2 907	961	1 107	358	225	3 230	1 525		

Год	Всего коммуни- стов-колхозни- ков	Из них										в том числе колхозников- пенсионеров
		председателей колхозов	аромомов, зоотехников и других специалистов	работающих в полеводстве, овощеводстве, садоводстве	бригадиров и звеньевых	работающих в животноводстве	зав. фермами и бригадиров животновод- ческих бригад	работающих в производ- ственных бригадах и звеньях	трактористов, комбайнеров, бригадиров тракторных бригад	прочих		
		в том числе	в том числе	в том числе	в том числе	в том числе	в том числе	в том числе	в том числе	в том числе	в том числе	в том числе
1967 ²⁸	9 753	301	546	2 650	757	1 121	354	263	1 570	607		
1968 ²⁹	10 177	304	580	2 738	942	1 104	424	342	1 577	679		
1969 ³⁰	10 138	294	624	2 455	876	1 042	369	309	1 804	774		
1970 ³¹	8 863	235	624	2 055	730	912	333	277	1 545	758		
1971 ³²	8 158	218	582	1 872	671	812	299	254	1 466	759		
1972 ³³	7 757	204	614	1 597	624	795	253	288	1 464	847		
1973 ³⁴	7 481	207	587	1 477	606	727	255	242	1 549	945		
1974 ³⁵	7 512	209	644	1 367	592	720	236	211	1 654	942		

¹ ПАПО, ф. 105, оп. 9, д. 2, л. 104; ² д. 3, л. 109; ³ д. 4, л. 109; ⁴ д. 5, л. 90; ⁵ д. 6, л. 76; ⁶ д. 7, л. 69; ⁷ д. 8, л. 70; ⁸ д. 9, л. 83; ⁹ д. 10, л. 97; ¹⁰ д. 11, л. 64; ¹¹ д. 12, л. 78; ¹² д. 13, л. 82; ¹³ д. 14, л. 30; ¹⁴ д. 15, л. 30; ¹⁵ д. 16, л. 40; ¹⁶ д. 17, л. 16; ¹⁷ д. 18, л. 12; ¹⁸ д. 19, л. 17; ¹⁹ д. 20, л. 11; ²⁰ д. 21, л. 13; ²¹ д. 22, л. 13; ²² д. 23, л. 17; ²³ д. 24, л. 20; ²⁴ д. 25, л. 16; ²⁵ ф. 7215, оп. 1, д. 78, л. 32; ²⁶ ф. 7214, оп. 1, д. 167, л. 15; ²⁷ ф. 105, оп. 283, д. 94, л. 15; ²⁸ оп. 286, д. 82, л. 1; ²⁹ оп. 287, д. 81, л. 14; ³⁰ оп. 290, д. 63, л. 9; ³¹⁻³⁵ Текущий архив Пермского обкома КПСС, 1969—1973 гг.

VII. Состав коммунистов-служащих областной партийной организации по роду занятий (на 1 января соответствующего года) 1940—1974 гг.

Год	Всего коммунистов-служащих	Из них			
		руководителей организаций, учреждений, предприятий транспорта, связи, строек, совхозов и их структурных подразделений	инженерно-технических работников, специалистов сельского хозяйства	работников науки, просвещения, здравоохранения, литературы и искусства	работников предприятий торговли, общественного питания, снабжения и сбыта
1940 ¹	20 309 *	4 104	3 251	2 249	839
	100	20,2	16,0	11,1	4,1
1941 ²	22 429	4 477	3 736	2 880	823
	100	22,0	16,6	12,8	3,7
1942 ³	20 792	4 179	4 750	2 256	579
	100	20,0	22,8	10,8	2,8
1943 ⁴	23 483	4 639	4 823	2 659	698
	100	19,7	20,5	11,3	2,9
1944 ⁵	27 132	5 245	5 334	3 113	869
	100	19,3	19,6	11,5	3,2
1945 ⁶	27 597	5 266	5 375	3 310	867
	100	19,1	19,4	12,0	3,1
1946 ⁷	30 498	5 643	5 031	3 885	1 164
	100	18,5	16,4	12,7	3,8
1947 ⁸	37 186	6 120	6 239	5 041	1 689
	100	16,4	16,7	13,5	4,5
1948 ⁹	37 839	7 083	6 317	5 334	1 943
	100	18,7	16,6	14,1	5,1
1949 ¹⁰	37 694	6 392	6 276	5 547	2 189
	100	16,9	16,6	14,7	5,8
1950 ¹¹	38 530	6 471	5 927	5 575	1 980
	100	16,8	15,3	14,4	5,1
1951 ¹²	39 469	6 240	6 388	5 669	2 096
	100	15,8	16,1	14,3	5,3

* В первой строке показано абсолютное количество, во второй — процент.

Год	Всего коммунистов-служащих	Из них			
		руководителей организаций, транспорта, связи, строек, учреждений, предприятий, совхозов и их структурных подразделений	инженерно-технических работников, специалистов сельского хозяйства	работников науки, просвещения, здравоохранения, литературы и искусства	работников предприятий торговли, общественного питания, снабжения и быта
1952 ¹³	41 529	6 560	6 765	6 082	2 060
	100	15,7	16,2	14,6	4,9
1953 ¹⁴	42 703	6 503	7 486	6 550	2 077
	100	15,2	17,5	15,3	4,8
1954 ¹⁵	42 925	6 352	7 905	6 522	2 091
	100	14,7	18,4	15,1	4,8
1955 ¹⁶	42 513	6 245	8 259	6 470	1 858
	100	14,7	19,4	15,2	4,3
1956 ¹⁷	42 003	5 851	8 757	7 104	1 782
	100	13,9	20,8	16,9	4,2
1957 ¹⁸	44 102	5 593	10 322	7 616	1 874
	100	12,7	23,4	17,2	4,2
1958 ¹⁹	43 909	5 484	11 070	7 982	1 850
	100	12,4	25,2	18,1	4,2
1959 ²⁰	44 282	5 349	11 997	8 264	1 909
	100	12,0	27,1	18,6	4,3
1960 ²¹	43 152	4 454	13 290	8 364	1 821
	100	10,3	30,8	19,3	4,2
1961 ²²	44 122	4 318	14 029	8 325	1 890
	100	9,7	31,8	18,8	4,2
1962 ²³	45 718	4 397	15 644	8 849	1 954
	100	9,6	34,2	19,3	4,2
1963 ²⁴	46 530	4 010	16 563	9 537	2 449
	100	8,6	35,6	20,5	5,2
1964 ²⁵	47 875	3 855	18 125	9 970	2 543
	100	8,0	37,8	20,8	5,3
1965 ²⁶	50 741	3 870	19 993	10 638	2 468
	100	7,6	39,4	20,9	4,8
1966 ²⁷	54 313	4 242	22 062	11 203	2 418
	100	7,8	40,6	20,6	4,4
1967 ²⁸	56 443	4 051	23 884	11 621	2 490
	100	7,1	42,3	20,6	4,4

Год	Всего коммунистов-служащих	Из них			
		руководителей организаций, учреждений, предприятий, транспорта, связи, строек, совхозов и их структурных подразделений	инженерно-технических работников, специалистов сельского хозяйства	работников науки, просвещения, здравоохранения, литературы и искусства	работников предприятий торговли, общественного питания, снабжения и быта
1968 ²⁹	58 780	4 384	25 360	12 289	2 524
	100	7,4	43,1	20,9	4,3
1969 ³⁰	61 398	4 615	26 968	12 691	2 522
	100	7,5	43,9	20,7	4,1
1970 ³¹	62 782	4 782	28 242	12 861	2 460
	100	7,6	44,9	20,5	3,9
1971 ³²	63 296	4 963	28 701	13 085	2 480
	100	7,8	45,3	20,6	3,9
1972 ³³	63 104	5 062	28 454	13 104	2 319
	100	8,0	45,1	20,7	3,8
1973 ³⁴	62 940	5 206	28 319	13 035	2 366
	100	8,2	45,0	20,7	3,7
1974 ³⁵	63 888	5 292	28 936	13 220	2 364
	100	8,2	45,2	20,6	3,4

Источники к таблице 28

¹ ПАПО, ф. 105, оп. 9, д. 2, л. 104; ² д. 3, л. 109; ³ д. 4, л. 109; ⁴ д. 5, л. 90; ⁵ д. 6, л. 76; ⁶ д. 7, л. 69; ⁷ д. 8, л. 70; ⁸ д. 9, л. 83; ⁹ д. 10, л. 97; ¹⁰ д. 11, л. 64; ¹¹ д. 12, л. 78; ¹² д. 13, л. 82; ¹³ д. 14, л. 30; ¹⁴ д. 15, л. 30; ¹⁵ д. 16, л. 40; ¹⁶ д. 17, л. 16; ¹⁷ д. 18, л. 12; ¹⁸ д. 19, л. 17; ¹⁹ д. 20, л. 11; ²⁰ д. 21, л. 13; ²¹ д. 22, л. 13; ²² д. 23, л. 17; ²³ д. 24, л. 20; ²⁴ д. 25, л. 16; ²⁵ ф. 7214, оп. 1, д. 7, л. 21; ф. 7215, оп. 1, д. 78, л. 32; ²⁶ ф. 7214, оп. 1, д. 167, л. 15; ²⁷ ф. 105, оп. 283, д. 233, л. 15; ²⁸ оп. 286, д. 82, л. 1; ²⁹ оп. 287, д. 81, л. 14; ³⁰ оп. 290, д. 63, л. 9; ³¹⁻³⁵ Текущий архив Пермского обкома КПСС, 1969—1973 гг.

**ЖЕНЩИНЫ В СОСТАВЕ
ПАРТИЙНОЙ
ОРГАНИЗАЦИИ**

VIII

Немало славных имен женщин-революционерок сохранила для нас история. Имена Клавдии Ивановны Кирсановой — участницы декабрьского вооруженного восстания 1905 г. в Мотовилихе, Клавдии Тимофеевны Новгородцевой-Свердловой — делегата IV съезда РСДРП от Пермской партийной организации, Марии Михайловны Загуменных — секретаря Пермского комитета РСДРП хорошо известны в Прикамье.

Преследования царской охранки, аресты, тюрьмы и ссылки не могли остановить роста общественно-политической активности большевичек. Настойчивая, последовательная работа партии среди женщин в условиях царского самодержавия привела многих из них в ряды участников Великой Октябрьской социалистической революции. Октябрьская революция пробудила в женщине-труженице инициативу, самоотверженность, веру в свои силы.

В 1919 г. при Пермском губкоме РКП(б) был создан отдел работниц и крестьянок. В 1920 г. женотделы появились при уездных комитетах партии. Преодолевая отсталость и неграмотность, учились женщины общественной работе. В резолюции, принятой на IX съезде РКП(б) (1920 г.), отмечено, что работа среди женского пролетариата является составной частью общепартийной работы.

Первые точные сведения о количестве женщин в составе Пермской губернской партийной организации датированы 1921 годом. На учете в партийной организации состояло 1042 женщины, или 10,8 процента от общего числа коммунистов¹.

В отчетном докладе Пермского окружного комитета РКП(б) IV окружной партийной конференции (ноябрь 1925 г.) говорилось: «В прошлом году таких женщин (занимающих выборные должности.— Прим. авт.) по округу было 492, а ныне уже 891, в том числе 1 кандидат в члены ЦИК СССР, 1 кандидат в

¹ ПАО, ф. 557, оп. 3, д. 206, л. 26.

члены облизполкома, 3 члена окрисполкома, 200 членов горсовета...»¹.

В первые годы Советской власти в партию принимали работниц, батрачек, беднячек. Социальный состав женщин-коммунисток из года в год улучшался. В докладе на пленуме Пермского окружного комитета ВКП(б) 23 июля 1928 г. отмечалось, что число работниц за отчетный период увеличилось с 56,8 процента до 62,1 процента, работниц на производстве — с 43,2 до 44,1 процента.

На 1 января 1930 г. в окружных партийных организациях насчитывалось 3573 женщины — 15,9 процента от общего числа членов партии (табл. 29).

В 30-е годы женщины активно участвовали в борьбе за индустриализацию страны и коллективизацию сельского хозяйства, становились умелыми командирами на производстве, опытными партийными, комсомольскими работниками.

В годы Великой Отечественной войны женщины тыла взяли на себя значительную долю мужских работ. Они самоотверженно трудились на промышленных предприятиях и в сельском хозяйстве.

В 1942 г. на заводе им. Ф. Э. Дзержинского число работниц достигло 77 процентов, в некоторых цехах — 90 процентов. В этом же году на Чусовское железнодорожное отделение пришло 790 женщин. В одном только Фокинском районе (ныне г. Чайковский) на руководящую работу в колхозах была выдвинута 141 женщина².

В суровые дни испытаний увеличился поток заявлений о приеме в партию. Число женщин в областной партийной организации составило на 1 января: 1940 г. — 5320, 1942 г. — 8415, 1944 г. — 13 234, или 33,8 процента (табл. 31).

Самоотверженным трудом в тылу и героизмом на фронте женщины Прикамья внесли неоценимый вклад в разгром фашистской Германии.

В послевоенные годы и в настоящее время число женщин в партии увеличивается.

На 1 января 1973 г. в областной партийной организации насчитывалось 34 023 женщины.

¹ ПАО, ф. 2, оп. 2, д. 2, л. 4.

² Там же, ф. 105, оп. 45, д. 387, лл. 71—80.

VIII. Женщины в составе окружных партийных организаций

(на 1 января соответствующего года)
1924—1930 гг.

Год	Всего ком- мунистов	Из них женщин	%
1924 ¹	5 698	622	10,9
1925 ²	11 806	1 461	12,3
1926 ³	13 936	2 021	13,4
1927 ⁴	15 099	2 307	16,5
1928 ⁵	17 025	2 575	15,1
1929 ⁶	20 365	3 218	15,8
1930 ⁷	22 371	3 573	15,9

Источники и примечания к таблице 29

¹ ПАПО, ф. 156, оп. 1, д. 2, л. 4; ф. 2, оп. 1, д. 12, л. 15; ф. 65, оп. 1, д. 145, л. 1; ² ф. 156, оп. 1, д. 18, л. 94; ф. 2, оп. 2, д. 4, л. 1; ф. 65, оп. 1, д. 145, л. 1; ф. 200, оп. 1, д. 55, л. 155. Численный состав женщин Верхне-Камского и Коми-Пермяцкого окружкомов ВКП(б) дан на 1 мая 1925 г.; ³ ф. 156, оп. 1, д. 144, л. 66; ф. 2, оп. 3, д. 147, л. 40; ф. 65, оп. 1, д. 201, л. 183; ф. 200, оп. 1, д. 53, л. 41; ⁴ ф. 156, оп. 1, д. 143, л. 12, 16; ⁵ оп. 1, д. 144, л. 66; д. 143, л. 12, 16; ⁶ оп. 1, д. 230, л. 39; ф. 2, оп. 6, д. 171, л. 3; ф. 65, оп. 1, д. 501, л. 35; ф. 200, оп. 1, д. 355, л. 32; ⁷ ф. 156, оп. 1, д. 275, л. 18; ф. 2, оп. 6, д. 167, л. 24; ф. 65, оп. 1, д. 585, л. 207; ф. 105, оп. 9, д. 148, л. 6 об.

«Цель политики партии состоит в том, чтобы советская женщина получила новые возможности и для воспитания детей, и для большего участия в общественной жизни, отдыха и учебы, для более широкого приобщения к благам культуры»¹.

В ответ на заботу партии труженицы области показывают примеры образцового труда, большого профессионального мастерства.

Высокую политическую активность женщин продемонстрировали выборы в местные Советы, состоявшиеся 17 июня 1973 г. Среди депутатов местных Советов Пермской области 46,7 процента женщин.

На XV областной партийной конференции (февраль 1971 г.) 36 женщин избраны в состав областного комитета партии, 782 — в состав городских и районных комитетов партии; из 3056 секретарей первичных партийных организаций в области 1067 женщин.

¹ XXIV съезд КПСС. Стенографический отчет. Т. I. М., 1971, стр. 100.

VIII. Женщины в составе районных и городских партийных организаций 1931—1938 гг.

Год, месяц	Всего ком-мунистов	Из них женщин	%
1931 ¹			
1 июля	34 433	5 808	16,9
1932 ²			
1 июля	46 341	7 927	17,1
1933 ³			
1 июля	41 168	7 303	17,7
1934 ⁴			
1 июля	22 051	4 010	18,2
1935 ⁵			
1 января	20 520	3 802	18,5
1936 ⁶			
1 января	17 466	3 469	19,9
1937 ⁷			
1 января	19 433	3 615	18,6
1938 ⁸			
1 января	18 104	3 418	18,9

Источники и примечания к таблице 30

¹ ПАПО, ф. 105, оп. 9, д. 148, лл. 11—16. Сведения даны по 32 райкомам и Коми-Пермяцкому окружному партии; ² д. 148, лл. 25—31. Численный состав женщин Больше-Сосновской районной партийной организации дан на 1 апреля 1932 г.; ³ д. 148, лл. 54—60. Численный состав женщин Чердынской районной парт-организации дан на 1 апреля 1933 г.; ⁴ д. 148, лл. 61—64. Числен-ный состав женщин Шучье-Озерской районной парторганизации дан на 1 апреля 1934 г.; ⁵ д. 26, лл. 4—55; д. 27, лл. 4—99; д. 28, лл. 4—98; д. 29, л. 6; ⁶ д. 30, лл. 1, 46; д. 31, лл. 1—76; д. 32, лл. 1—122; д. 33, лл. 1—108; д. 34, лл. 1—96; д. 35, л. 2. Численный состав женщин Верещагинской районной парторганизации дан на 1 апреля 1936 г.; ⁷ д. 36, лл. 8, 146; д. 37, лл. 1—105; д. 38, лл. 1, 40; д. 39, лл. 1—135; д. 40, лл. 1—133; д. 41, лл. 1—104; д. 42, лл. 1—135; д. 43, лл. 1—119; д. 44, лл. 1—122; д. 45, л. 1; ⁸ д. 46, л. 6; д. 47, л. 1; д. 48, лл. 14—112; д. 49, лл. 6—98; д. 50, лл. 1—150; д. 51, лл. 5—98; д. 52, лл. 15—130; д. 53, лл. 5—125; д. 54, лл. 1—175; д. 55, лл. 34—151; д. 56, лл. 5—176; д. 57, л. 132.

VIII. Женщины в составе областной партийной организации (на 1 января соответствующего года) 1939—1974 гг.

Год	Всего ком-мунистов	Из них женщин	%
1939 ¹	20 943	3 831	18,2
1940 ²	29 509	5 320	18,0
1941 ³	32 963	5 881	17,8
1942 ⁴	30 296	8 415	27,8
1943 ⁵	35 075	11 259	32,1
1944 ⁶	39 184	13 234	33,8
1945 ⁷	40 091	13 374	33,4
1946 ⁸	48 228	13 836	28,7
1947 ⁹	59 220	13 590	22,9
1948 ¹⁰	62 015	13 592	21,9
1949 ¹¹	62 445	13 457	21,5
1950 ¹²	63 824	13 810	21,6
1951 ¹³	65 510	14 222	21,7
1952 ¹⁴	69 399	15 350	22,1
1953 ¹⁵	72 309	16 237	22,4
1954 ¹⁶	73 316	16 519	22,5
1955 ¹⁷	73 474	16 498	22,4
1956 ¹⁸	76 738	17 353	22,6
1957 ¹⁹	81 476	15 540	19,1
1958 ²⁰	83 439	18 669	22,3
1959 ²¹	86 442	19 601	22,6
1960 ²²	89 197	19 717	22,1
1961 ²³	93 501	20 332	21,7
1962 ²⁴	97 480	21 401	21,9
1963 ²⁵	99 317	21 738	21,9
1964 ²⁶	102 646	22 460	21,8
1965 ²⁷	108 353	23 583	21,7
1966 ²⁸	113 696	25 311	22,2
1967 ²⁹	116 633	26 070	22,3
1968 ³⁰	121 544	27 961	23,0
1969 ³¹	125 522	29 633	23,6
1970 ³²	127 590	30 848	24,1
1971 ³³	130 018	32 385	24,9
1972 ³⁴	130 648	33 203	25,4
1973 ³⁵	130 431	34 023	26,1
1974 ³⁶	132 018	35 294	26,7

Источники к таблице 31

¹ ПАПО, ф. 105, оп. 9, д. 1, л. 85; ² д. 2, л. 114; ³ д. 3, л. 108; ⁴ д. 4, л. 108; ⁵ д. 5, л. 85; ⁶ д. 6, л. 73; ⁷ д. 7, л. 68; ⁸ д. 8, л. 61; ⁹ д. 9, л. 80; ¹⁰ д. 10, л. 94; ¹¹ д. 11, л. 63; ¹² д. 12, л. 78; ¹³ д. 13, л. 82; ¹⁴ д. 14, л. 30; ¹⁵ д. 15, л. 30; ¹⁶ д. 16, л. 40; ¹⁷ д. 17, л. 16; ¹⁸ д. 18, л. 12; ¹⁹ д. 19, л. 17; ²⁰ д. 20, л. 11; ²¹ д. 21, л. 13; ²² д. 22, л. 13; ²³ д. 23, л. 17; ²⁴ д. 24, л. 20; ²⁵ д. 25, л. 16; ²⁶ ф. 7215, оп. 1, д. 78, л. 32; ф. 7214, оп. 1, д. 7, л. 21; ²⁷ оп. 1, д. 167, л. 15; ²⁸ ф. 105, оп. 283, д. 94, л. 15; ²⁹ оп. 286, д. 82, л. 1; ³⁰ оп. 287, д. 81, л. 14; ³¹ оп. 290, д. 63, л. 9; ³²⁻³⁶ Текущий архив Пермского обкома КПСС, 1969—1973 гг.

ПЕРВИЧНЫЕ ПАРТИЙНЫЕ ОРГАНИЗАЦИИ

IX

Первичные партийные организации — основа партии.

Ко времени буржуазно-демократической революции 1905—1907 гг. в Прикамье действовали две большевистские группы: Пермская городская и Мотовилихинская районная.

К июню 1906 г. число партийных организаций и групп увеличилось до 20, в последующие годы оно сократилось. В марте 1917 г. в Прикамье было зарегистрировано 8 партийных организаций, в июле 1918 г. — 40, в декабре 1918 г. — 136 (табл. 32).

После Великой Октябрьской социалистической революции число партийных ячеек¹ быстро растет. Только за время «партийной недели» (октябрь 1919 г.) в губернии возникла 91 ячейка². В мае 1920 г. число партгрупп равнялось 525.

Пермский губком РКП(б), уездные комитеты, затем окружные и районные комитеты партии начали работу по укрупнению ячеек: в 1921—1924 гг. число их сократилось.

На XIV съезде партии (1925 г.) в Устав было включено положение о создании нового структурного звена — цеховой ячейки, входящей в состав общезаводской. К этому времени во многих организациях такие подразделения уже существовали.

Создание цеховых ячеек в Прикамье шло особенно интенсивно в июле — августе 1924 г.

В постановлении Пермского окружного комитета РКП(б) от 20 февраля 1924 г. говорилось: «В связи с количественным ростом партии за счет промышленных рабочих от станка фабрично-заводским райкомам необходимо провести пересмотр общественных ячеек для реорганизации их в цеховые, как имеющие наиболее жизненную организационную форму...»³.

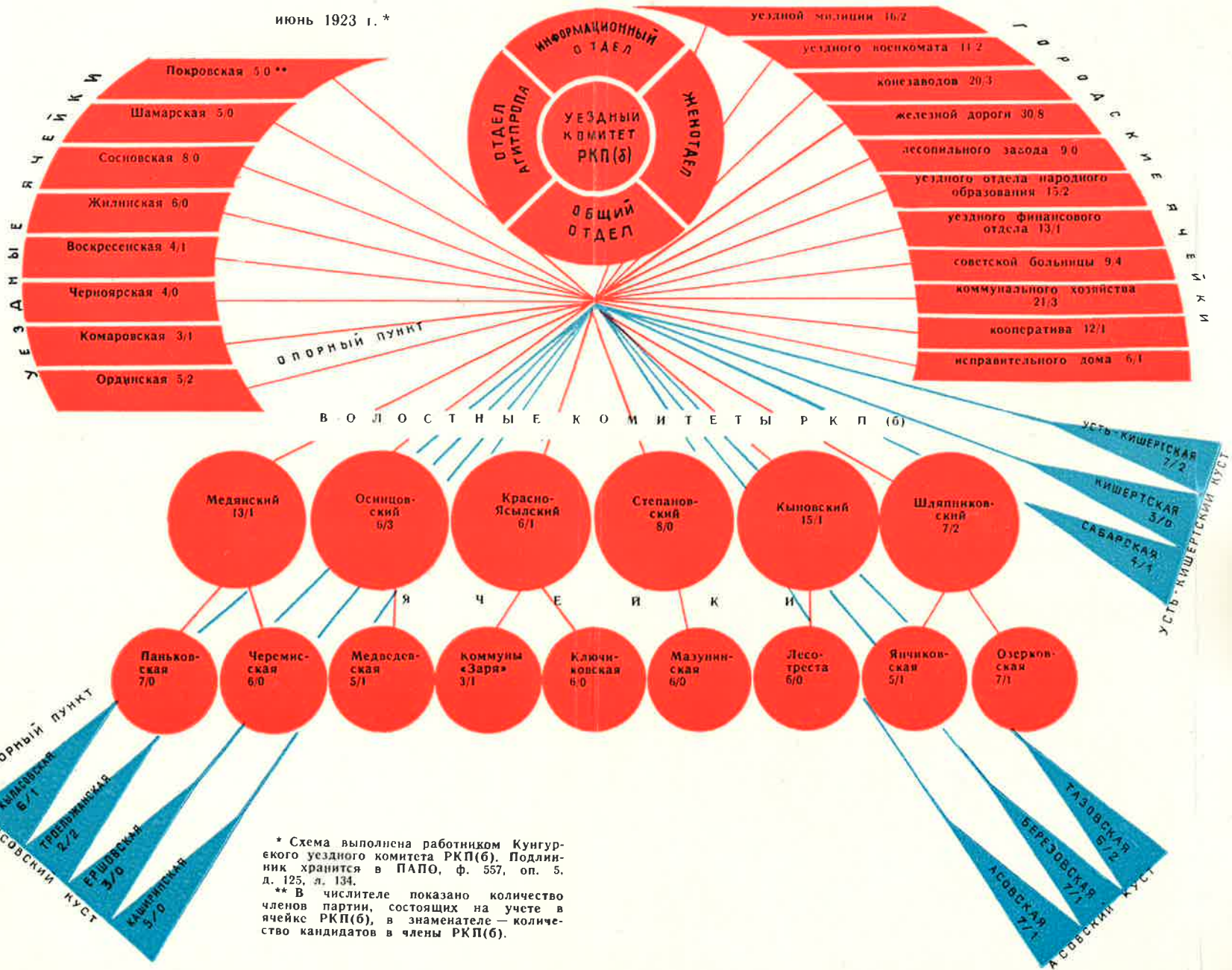
¹ Первичные организации вплоть до XVII съезда партии (1934 г.) назывались партийными ячейками.

² ПАПО, ф. 557, оп. 1, д. 23, л. 21 об.

³ Там же, ф. 2, оп. 1, д. 1а, л. 83.

IX. СХЕМА ПОСТРОЕНИЯ КУНГУРСКОГО УЕЗДНОГО КОМИТЕТА РКП(б) И УЕЗДНОЙ ПАРТИЙНОЙ ОРГАНИЗАЦИИ

июнь 1923 г. *



* Схема выполнена работником Кунгурского уездного комитета РКП(б). Подлинник хранится в ПАО, ф. 557, оп. 5, д. 125, л. 134.

** В числителе показано количество членов партии, состоящих на учете в ячейке РКП(б), в знаменателе — количество кандидатов в члены РКП(б).

Много внимания уделялось укреплению партийных ячеек в деревне. Осуществляя лозунг «Лицом к деревне», Пермский окружком партии в декабре 1924—октябре 1925 гг. направил в сельскую местность 142 коммуниста. IV пленум окружкома наметил увеличить к началу 1926 г. число сельских партячеек в 2 раза¹.

За годы первых пятилеток первичные партийные организации в городе и на селе численно выросли, организационно окрепли.

Огромный размах промышленного строительства, реконструкция старых предприятий потребовали совершенствования партийной работы, рациональной расстановки коммунистов на решающих участках социалистического строительства. Бригада ЦК ВКП(б), посланная на Урал в июне 1933 г., разработала и утвердила организационную структуру парторганизаций Кизеловского угольного бассейна. Были ликвидированы объединенные парткомы Кизеловского рудоуправления и Губахинского шахтоуправления, созданы парткомы на крупных шахтах, образована сеть партийных ячеек, подчиненных парткому, пересмотрен состав партгрупп в лавах и забоях².

Укреплению партийных организаций способствовало постановление (август 1933 г.) ЦК партии «О работе партячеек на предприятиях»³.

Активный приток в партию лучших представителей рабочего класса и колхозного крестьянства, повышение уровня культуры и политического образования трудящихся привели к тому, что партийные ячейки переросли границы ячеек старого типа. На XVII съезде партии (1934 г.) было принято решение о преобразовании партячеек в первичные партийные организации. Устав партии закрепил положение о создании внутри цеховых и участковых организаций партийных групп.

За период с 1934 по 1941 г. число первичных парторганизаций области выросло почти в 2 раза (табл. 34, 35).

¹ ПАПО, ф. 2, оп. 2, д. 4, лл. 94—96; д. 5, лл. 24—25.

² Там же, ф. 56, оп. 1, д. 309, лл. 21—23.

³ Очерки истории Пермской областной партийной организации, стр. 221.

В 1942 г. количество первичных партийных организаций уменьшилось (табл. 35), но уже с 1943 г. начался их непрерывный рост как за счет приема в партию новых членов, так и за счет создания парт-организаций на предприятиях и в учреждениях, эвакуированных из центра.

В марте 1943 г. пленум обкома партии рассмотрел вопрос «О задачах партийных организаций в связи с возросшей ролью Урала в Отечественной войне»¹. Постановление помогло мобилизовать коммунистов на борьбу за повышение производительности труда, за новые формы социалистического соревнования. В конце войны, в июне 1944 г., на пленуме обкома партии снова обсуждался вопрос «Об улучшении работы первичных партийных организаций»².

В условиях мирного времени Центральный Комитет партии призвал партийные организации к правильному сочетанию политической и хозяйственной работы, особенно на решающих участках производства. Так, в 1947—1948 гг. на лесопунктах были созданы партийные группы, преобразованные затем в первичные организации. В 1946, 1949 гг. на пленумах обкома партии дважды рассматривался вопрос о мерах по улучшению работы сельских партийных организаций. За год, прошедший после сентябрьского (1953 г.) Пленума ЦК КПСС, на село было направлено около тысячи коммунистов, в колхозах создано 100 первичных партийных организаций³.

Снижение количества парторганизаций в период с 1957 по 1961 г. объясняется укрупнением колхозов и реорганизацией машинно-тракторных станций в связи с решениями февральского (1958 г.) Пленума ЦК КПСС.

В последующие годы структура первичных парт-организаций непрерывно совершенствовалась. На местах создавались цеховые организации и партийные группы. Количество первичных парторганизаций, имеющих партийные комитеты, за последнее десятилетие увеличилось в 1,8 раза (табл. 35).

¹ ПАО, ф. 105, оп. 1, д. 131.

² Там же, д. 165.

³ Очерки истории Пермской областной партийной организации, стр. 343.

Определенный интерес представляет распределение первичных партийных организаций по их видам (табл. 36). Больше количество первичных организаций (51 процент) сосредоточено в сфере материального производства. С каждым годом растет процент коммунистов, занятых на предприятиях промышленности, транспорта, связи и строительства (1953 г.— 70,6; 1973 г.— 77,4). За последнее время значительно увеличилось число первичных парторганизаций в учебных, научных, культурно-просветительных и лечебных учреждениях (1953 г.— 429; 1973 г.— 698) (табл. 36).

Табл. 37 показывает распределение первичных организаций по числу коммунистов в них. Из данных, приведенных в таблице, следует, что удельный вес партийных организаций с численным составом до 15 коммунистов неуклонно снижается. В 1939 г. такие организации составляли 66,7 процента, в 1959 г.— 53,9, на 1 января 1973 г.— 39,7 процента.

За период с 1939 по 1973 г. число парторганизаций, объединяющих от 15 до 49 членов и кандидатов партии, выросло в 4,6 раза. Ныне это самое многочисленное партийное звено.

Количество организаций с числом коммунистов от 50 до 100 и от 101 до 500 к 1973 г., по сравнению с 1969 г., увеличилось соответственно в 10 и 11 раз.

В 9 первичных партийных организациях области объединено более 1000 членов и кандидатов в члены партии. Этим организациям предоставлены права районных комитетов по вопросам приема в ряды КПСС, рассмотрению персональных дел и учету коммунистов.

Табл. 38, 39 отражают состав, образовательный уровень и сменяемость секретарей первичных партийных организаций.

Представляет интерес процесс обновления выборных органов (табл. 38). Количество секретарей первичных организаций, избранных впервые, составляет примерно одну треть.

На сегодняшний день Пермская областная организация КПСС имеет развитую сеть первичных, цеховых партийных организаций и групп, охватывающих все отрасли экономики и культуры.

IX. Количество первичных партийных организаций по Пермскому округу и Пермской губернии 1917—1923 гг.

Год, месяц	Количество парторганизаций (ячеек)	Год, месяц	Количество парторганизаций (ячеек)
1917 ¹ март	8	1920 ⁶ февраль	372
1918 ² июль	40	1921 ⁷ сентябрь	423
1918 ³ декабрь	136	1922 ⁸ июнь	404
1919 ⁴ сентябрь	84	1923 ⁹ январь	376
1919 ⁵ декабрь	369		

Источники к таблице 32

¹ Очерки истории Пермской областной партийной организации. Пермь, 1971, стр. 110; ² ПАСО, ф. 4, оп. 1, д. 7, л. 23; ³ Очерки истории Пермской областной партийной организации, стр. 154; ⁴ ПАПО, ф. 557, оп. 1, д. 4, л. 24; ⁵ д. 75, л. 50; ⁶ д. 75, л. 50; ⁷ оп. 3, д. 176, лл. 9—38; ⁸ оп. 5, д. 126, лл. 22, 201; ⁹ оп. 5, д. 148, л. 30 об.

IX. Количество первичных партийных организаций по окружным партийным организациям 1924—1930 гг.

Год	Первичных парторганизаций	Кандидатских групп
1924 ¹ на 1 января	321	—
1925 ²	410	—
1926 ³	455	52
1927 ⁴	451	101
1928 ⁵	551	95
1929 ⁶	616	90
1930 ⁷ на 1 января	690	84

Источники и примечания к таблице 33

¹ ПАПО, ф. 156, оп. 1, д. 2, л. 9; ф. 2, оп. 1, д. 12, л. 15; ф. 65, оп. 1, д. 94, л. 6; ² ф. 2, оп. 2, д. 37, л. 55 и д. 40, л. 1; ф. 65, оп. 1, д. 48, л. 17; ф. 200, оп. 1, д. 55, л. 155. За 1925—1929 гг. сведения даны на 1 июля или 1 октября; ³ За 1926—1927 гг. количество первичных организаций Верхне-Камского округа выявлено на основании разрозненных сведений по фондам районных комитетов партии; ПАПО, ф. 2, оп. 3, д. 147, л. 40; ф. 65, оп. 1, д. 273, л. 72; ф. 200, оп. 1, д. 53, л. 41; ⁴ ф. 2, оп. 4, д. 132, л. 6; ф. 65, оп. 1, д. 273, л. 72; ф. 200, оп. 1, д. 160, л. 47; ⁵ ф. 156, оп. 1, д. 144, л. 61; ф. 2, оп. 5, д. 217, л. 15; ф. 65, оп. 1, д. 399, л. 1; ф. 200, оп. 1, д. 224, л. 1; ⁶ ф. 156, оп. 1, д. 230, л. 2; ф. 2, оп. 6, д. 167, л. 46; ф. 65, оп. 1, д. 399, л. 67; ф. 200, оп. 1, д. 355, л. 4; ⁷ ф. 105, оп. 9, д. 148, л. 6 об.

Таблица 34

IX. Количество первичных партийных организаций 1931—1938 гг.

Год, месяц	Первичных парторга- низаций	Кандидат- ских групп	Партком- сомольских групп
1931 ¹ 1 июля	1 000	166	—
1932 ² 1 июля	1 642	244	—
1933 ³ 1 июля	1 818	332	—
1934 ⁴ 1 июля	994	332	144
1935 ⁵ 1 июля	867	227	73
1936 ⁶ 1 января	782	162	23
1937 ⁷ 1 января	964	188	14
1938 ⁸ 1 января	976	180	23

Источники и примечания к таблице 34

¹ ПАПО, ф. 105, оп. 9, д. 148, лл. 11—16. Сведения даны по 32 райкомам и Коми-Пермяцкому окружному партин; ² д. 148, лл. 25—31. Данные Больше-Сосновской районной парторганизации приведены на 1 апреля 1932 г.; ³ д. 148, лл. 54—60. Данные Чердынской районной парторганизации приведены на 1 апреля 1933 г.; ⁴ д. 148, лл. 61—64. Данные Шучье-Озерской районной парторганизации приведены на 1 апреля 1934 г.; ⁵ д. 26, лл. 4—55; д. 27, лл. 4—99; д. 28, лл. 4—98; д. 29, л. 6; ⁶ д. 30, лл. 1, 46; д. 31, лл. 1—76; д. 32, лл. 1—122; д. 33, лл. 1—108; д. 34, лл. 1—96; д. 35, л. 2. Данные Верещагинской районной парторганизации приведены на 1 апреля 1936 г.; ⁷ д. 36, лл. 8, 146; д. 37, лл. 1—105; д. 38, лл. 1, 40; д. 39, лл. 1—135; д. 40, лл. 1—133, д. 41, лл. 1—104; д. 42, лл. 1—135; д. 43, лл. 1—119; д. 44, лл. 1—122; д. 45, л. 1; ⁸ д. 46, л. 6; д. 47, л. 1; д. 48, лл. 14—112; д. 49, лл. 6—98; д. 50, лл. 1—150, д. 51, лл. 5—98; д. 52, лл. 15—130; д. 53, лл. 5—125; д. 54, лл. 1—175; д. 55, лл. 34—151; д. 56, лл. 5—176; д. 57, л. 132.

Таблица 35

IX. Количество первичных партийных организаций по областной партийной организации (на 1 января соответствующего года) 1939—1974 гг.

Год	Всего первичных парт- организаций	в том числе первичных парторганизаций, имею- щих парткомы	Цеховых парторганизаци- ций	в том числе имеющих права первичных парт- организаций	Партийных групп	Кандидатских групп	Парткомсомольских групп
1939 ¹	1 020	—	—	—	—	165	31
1940 ²	1 443	—	—	—	—	378	88
1941 ³	1 730	—	—	—	—	363	65
1942 ⁴	1 585	—	—	—	—	206	40
1943 ⁵	2 055	—	—	—	—	138	45
1944 ⁶	2 237	—	—	—	—	184	35
1945 ⁷	2 013	—	297	—	—	145	33
1946 ⁸	2 151	—	281	—	—	99	23
1947 ⁹	2 646	—	277	—	—	35	8
1948 ¹⁰	3 200	—	285	—	—	33	9
1949 ¹¹	3 329	—	285	—	—	20	6
1950 ¹²	3 468	—	301	—	—	13	8
1951 ¹³	3 577	—	310	—	—	12	6
1952 ¹⁴	3 534	—	337	—	—	11	13
1953 ¹⁵	3 640	—	379	—	—	12	8
1954 ¹⁶	3 683	—	497	—	—	6	10
1955 ¹⁷	3 692	19	744	464	—	7	—
1956 ¹⁸	3 694	20	872	544	972	6	—
1957 ¹⁹	3 711	20	1 015	559	908	3	—
1958 ²⁰	3 559	22	1 032	615	707	—	—
1959 ²¹	3 315	43	1 232	732	1 053	—	—
1960 ²²	2 842	<u>112</u> 4	1 685	1 099	1 006	—	—
1961 ²³	2 658	<u>140</u> 4	2 063	1 276	1 032	—	—
1962 ²⁴	2 705	<u>149</u> 4	2 140	1 397	1 167	—	—

Окончание таблицы 35

Год	Всего первичных парт- организаций	в том числе первичных парторганизаций, имею- щих парткомы	Цеховых парторганиза- ций	в том числе имеющих права первичных парт- организаций	Партийных групп	Кандидатских групп	Парткомсомольских групп
1963 ²⁵	2 747	<u>177</u> 4	2 280	1 772	1 125	—	—
1964 ²⁶	2 676	<u>197</u> 4	2 465	1 892	1 777	—	—
1965 ²⁷	2 671	<u>207</u> 5	2 835	2 218	2 427	—	—
1966 ²⁸	2 798	250	2 843	2 326	2 377	—	—
1967 ²⁹	2 923	<u>250</u> 7	2 876	<u>2 340</u> 5	2 454	—	—
1968 ³⁰	2 967	<u>267</u> 8	3 070	<u>2 428</u> 7	2 464	—	—
1969 ³¹	3 009	<u>282</u> 8	3 190	<u>2 592</u> 5	2 702	—	—
1970 ³²	3 028	<u>301</u> 8	3 330	<u>2 642</u> 5	2 795	—	—
1971 ³³	3 038	<u>309</u> 8	3 346	<u>2 717</u> 5	2 805	—	—
1972 ³⁴	3 030	<u>309</u> 9	3 415	<u>2 791</u> 7	2 832	—	—
1973 ³⁵	3 056	<u>318</u> 9	3 513	<u>2 919</u> 9	2 901	—	—
1974 ³⁶	3 054	<u>319</u> 9	3 505	<u>2 939</u> 13	2 993	—	—

Источники и примечания к таблице 35

¹ ПАПО, ф. 105, оп. 9, д. 1, л. 90 об.; ² д. 2, л. 104 об.; ³ д. 3, л. 109 об.; ⁴ д. 4, л. 109 об.; ⁵ д. 5, л. 90; ⁶ д. 6, л. 76 об.; ⁷ д. 7, л. 67, об.; ⁸ д. 8, л. 79, об.; ⁹ д. 9, л. 83 об.; ¹⁰ д. 10, л. 97 об.; ¹¹ д. 11, л. 64 об.; ¹² д. 12, л. 78 об.; ¹³ д. 13, л. 82 об.; ¹⁴ д. 14, л. 30 об.; ¹⁵ д. 15, л. 30 об.; ¹⁶ д. 16, л. 40 об.; ¹⁷ д. 17, л. 17 об.; ¹⁸ д. 18, л. 13 об.; ¹⁹ д. 19, л. 18 об.; ²⁰ д. 20, л. 12 об.; ²¹ д. 21,

л. 14 об.; ²² д. 22, л. 14 об. В колонке 3 здесь и далее знаменате-
лем показываются: в том числе парткомы, имеющие права рай-
комов; ²³ д. 23, л. 18 об.; ²⁴ д. 24, л. 21 об.; ²⁵ д. 25, л. 17 об.;
²⁶ ф. 7215, оп. 1, д. 78, л. 33 об.; ф. 7214, оп. 1, д. 7, л. 22 об.;
²⁷ д. 167, л. 16 об.; ²⁸ ф. 105, оп. 283, д. 94, л. 16 об.; ²⁹ оп. 286,
д. 82, л. 2 об. В колонке 5 здесь и далее знаменателем показы-
ваются: в том числе имеющие парткомы; ³⁰ оп. 287, д. 81, л.
15 об.; ³¹ оп. 290, д. 63, л. 11; ³²⁻³⁶ Текущий архив Пермского об-
кома КПСС, 1969—1973 гг.

IX. Распределение первичных партийных организаций по их видам
(на 1 января соответствующего года)
1939—1974 гг.

Год	Всего первичных парторганизаций	В том числе						
		предприятий промышленности, транспорта, связи и строительства	совхозов	колхозов	учебных заведений, научных, культурно-просветительных и лечебных учреждений	учреждений, организаций и хозяйств (от центральных до районных)	предприятий торговли и общественного питания	сельских территориальных при домуправлений и прочих
1939 ¹	1 020	292	101	16	51	267	86	207
1940 ²	1 443	459	101	63	83	391	88	258
1941 ³	1 730	544	109	88	113	426	105	345
1942 ⁴	1 585	520	78	52	111	397	90	337
1943 ⁵	2 055	651	110	77	215	468	86	448
1944 ⁶	2 237	701	102	83	202	517	93	539
1945 ⁷	2 013	421	113	69	194	520	90	606
	297	297						
1946 ⁸	2 151	451	115	94	184	545	91	671
	281	281						
1947 ⁹	2 646	539	113	249	206	618	99	822
1948 ¹⁰	3 200	593	121	565	260	674	121	866
1949 ¹¹	3 329	605	121	630	299	680	120	874
1950 ¹²	3 468	644	131	654	325	657	140	917
1951 ¹³	3 577	722	140	723	341	644	142	865
1952 ¹⁴	3 534	776	140	869	392	648	145	564
1953 ¹⁵	3 640	824	144	895	429	660	152	536
1954 ¹⁶	3 683	937	149	929	462	652	146	408
1955 ¹⁷	3 692	1 038	148	977	497	698	129	205
1956 ¹⁸	3 694	1 020	138	1 031	513	682	121	189
1957 ¹⁹	3 711	1 045	139	1 052	538	654	123	160
1958 ²⁰	3 559	947	132	1 037	550	566	128	199

Год	Всего первичных парторганизаций	В том числе						
		предприятий промышленности, транспорта, связи и строительства	совхозов	колхозов	учебных заведений, научных, культурно-просветительных и лечебных учреждений	учреждений, организаций и хозяйств (от центральных до районных)	предприятий торговли и общественного питания	сельских территориальных при домуправлений и прочих
1959 ²¹	3 315	951	76	888	550	557	131	162
1960 ²²	2 842	919	55	530	549	499	125	165
1961 ²³	2 658	928	28	383	551	481	120	167
1962 ²⁴	2 705	934	30	384	576	484	128	169
1963 ²⁵	2 747	942	34	398	604	467	128	174
1964 ²⁶	2 676	899	45	385	615	425	127	180
1965 ²⁷	2 671	916	59	345	620	421	127	183
1966 ²⁸	2 798	958	109	313	644	454	125	195
1967 ²⁹	2 923	973	122	312	660	504	136	216
1968 ³⁰	2 967	972	126	314	679	526	138	212
1969 ³¹	3 009	1 003	131	305	677	534	141	218
1970 ³²	3 028	1 018	166	236	687	542	140	239
1971 ³³	3 038	1 026	182	224	697	525	138	246
1972 ³⁴	3 030	1 015	196	211	695	531	132	250
1973 ³⁵	3 056	1 017	196	214	698	555	132	244
1974 ³⁶	3 054	1 023	196	214	701	546	131	243

Источники и примечания к таблице 36

¹ ПАПО, ф. 105, оп. 9, д. 1, л. 90 об. В колонке 4 помимо совхозов включены данные МТС и МТМ; ² д. 2, л. 104 об.; ³ д. 3, л. 109 об.; ⁴ д. 4, л. 109 об.; ⁵ д. 5, л. 90; ⁶ д. 6, л. 76 об.; ⁷ д. 7, л. 69 об. В колонках 2 и 3 знаменателем показаны цеховые парторганизации, имеющие права первичных парторганизаций, в общее количество первичных парторганизаций не включены; ⁸ д. 8, л. 70 об.; ⁹ д. 9, л. 83 об.; ¹⁰ д. 10, л. 97 об.; ¹¹ д. 11, л. 64 об.;

Год	Всего первичных партийных организаций	Число коммунистов							Свыше 1000
		до 15	15—49	50—100	101—149	150—300	301—500	501—1000	
1971 ³³	3 038 100	1 207 39,7	1 289 42,4	351 11,5	75 2,5	62 2,04	29 1,00	17 0,6	8 0,26
1972 ³⁴	3 030 100	1 191 39,3	1 302 43,0	346 11,4	78 2,6	59 1,9	28 0,9	17 0,6	9 0,3
1973 ³⁵	3 056 100	1 213 39,7	1 309 42,8	342 11,2	76 2,5	64 2,1	25 0,8	18 0,6	9 0,3
1974 ³⁶	3 054 100	1 205 39,5	1 314 43,0	333 10,9	81 2,7	68 2,2	23 0,8	20 0,6	10 0,3

Источники и примечания к таблице 37

¹ ПАПО, ф. 105, оп. 9, д. 1, л. 91 об.; ² д. 2, л. 104 об.; ³ д. 3, л. 109 об.; ⁴ д. 4, л. 109 об.; ⁵ д. 5, л. 90 об.; ⁶ д. 6, л. 76 об.; ⁷ д. 7, л. 69 об. С 1945 по 1954 г. число секретарей первичных парторганизаций показано без секретарей цеховых организаций; ⁸ д. 8, л. 70 об.; ⁹ д. 9, л. 83 об.; ¹⁰ д. 10, л. 97 об.; ¹¹ д. 11, л. 64 об.; ¹² д. 12, л. 78; ¹³ д. 13, л. 82; ¹⁴ д. 14, л. 30 об.; ¹⁵ д. 15, л. 30 об.; ¹⁶ д. 16, л. 40; ¹⁷ д. 17, л. 17 об.; ¹⁸ д. 18, л. 13 об.; ¹⁹ д. 19, л. 18 об.; ²⁰ д. 20, л. 12 об.; ²¹ д. 21, л. 14 об.; ²² д. 22, л. 14 об.; ²³ д. 23, л. 18 об.; ²⁴ д. 24, л. 21 об.; ²⁵ д. 25, л. 17 об.; ²⁶ ф. 7215, оп. 1, д. 78, л. 33 об.; ф. 7214, оп. 1, д. 7, л. 22 об.; ²⁷ ф. 7214, оп. 1, д. 167, л. 16 об.; ²⁸ ф. 105, оп. 283, д. 94, л. 16 об.; ²⁹ оп. 286, д. 82, л. 2 об.; ³⁰ оп. 287, д. 81, л. 15 об.; ³¹ оп. 290, д. 63, л. 11; ^{32—36} Текущий архив Пермского обкома КПСС, 1969—1973 гг.

IX. Состав и сменяемость секретарей первичных партийных организаций по областной партийной организации

(на 1 января соответствующего года)
1939—1974 гг.

Год	Количество секретарей первичных партийных организаций (без цеховых)	Из них				Количество секретарей первичных партийных организаций, сменившихся за год
		рабочих	колхозников	инженерно-технических работников	специалистов сельского хозяйства	
1939 ¹	1 020	32	28	39	6	349
1940 ²	1 443	82	48	86	18	608
1941 ³	1 730	80	87	99	21	452
1942 ⁴	1 585	86	83	164	42	966
1943 ⁵	2 055	90	126	257	20	1 716
1944 ⁵	2 237	97	132	282	33	624
1945 ⁷	2 310	104	137	271	21	668
1946 ⁸	2 432	71	169	240	18	557
1947 ⁹	2 923	106	315	295	32	717
1948 ¹⁰	3 485	166	559	359	49	1 653
1949 ¹¹	3 614	209	616	308	67	1 679
1950 ¹²	3 769	212	581	359	70	1 714
1951 ¹³	3 887	269	575	420	75	1 846
1952 ¹⁴	3 871	267	520	476	74	1 925
1953 ¹⁵	4 019	313	507	487	64	1 820
1954 ¹⁶	4 180	316	426	533	70	2 067
1955 ¹⁷	3 692	—	—	—	—	1 721
1956 ¹⁸	3 694	—	—	—	—	1 621
1957 ¹⁹	3 711	—	—	—	—	1 665
1958 ²⁰	3 559	195	602	419	132	1 624
1959 ²¹	3 315	206	399	337	95	1 421
1960 ²²	2 842	195	208	444	67	1 050
1961 ²³	2 658	177	140	383	45	984
1962 ²⁴	2 705	200	129	496	56	1 018
1963 ²⁵	2 747	239	153	439	68	1 674
1964 ²⁶	2 676	235	139	402	57	1 609
1965 ²⁷	2 671	217	116	523	86	1 638

Год	Всего первичных партийных организаций	Число коммунистов							Свыше 1000
		до 15	15—49	50—100	101—149	150—300	301—500	501—1000	
1971 ³³	3 038 100	1 207 39,7	1 289 42,4	351 11,5	75 2,5	62 2,04	29 1,00	17 0,6	8 0,26
1972 ³⁴	3 030 100	1 191 39,3	1 302 43,0	346 11,4	78 2,6	59 1,9	28 0,9	17 0,6	9 0,3
1973 ³⁵	3 056 100	1 213 39,7	1 309 42,8	342 11,2	76 2,5	64 2,1	25 0,8	18 0,6	9 0,3
1974 ³⁶	3 054 100	1 205 39,5	1 314 43,0	333 10,9	81 2,7	68 2,2	23 0,8	20 0,6	10 0,3

Источники и примечания к таблице 37

¹ ПАПО, ф. 105, оп. 9, д. 1, л. 91 об.; ² д. 2, л. 104 об.; ³ д. 3, л. 109 об.; ⁴ д. 4, л. 109 об.; ⁵ д. 5, л. 90 об.; ⁶ д. 6, л. 76 об.; ⁷ д. 7, л. 69 об. С 1945 по 1954 г. число секретарей первичных партийных организаций показано без секретарей цеховых организаций; ⁸ д. 8, л. 70 об.; ⁹ д. 9, л. 83 об.; ¹⁰ д. 10, л. 97 об.; ¹¹ д. 11, л. 64 об.; ¹² д. 12, л. 78; ¹³ д. 13, л. 82; ¹⁴ д. 14, л. 30 об.; ¹⁵ д. 15, л. 30 об.; ¹⁶ д. 16, л. 40; ¹⁷ д. 17, л. 17 об.; ¹⁸ д. 18, л. 13 об.; ¹⁹ д. 19, л. 18 об.; ²⁰ д. 20, л. 12 об.; ²¹ д. 21, л. 14 об.; ²² д. 22, л. 14 об.; ²³ д. 23, л. 18 об.; ²⁴ д. 24, л. 21 об.; ²⁵ д. 25, л. 17 об.; ²⁶ ф. 7215, оп. 1, д. 78, л. 33 об.; ф. 7214, оп. 1, д. 7, л. 22 об.; ²⁷ ф. 7214, оп. 1, д. 167, л. 16 об.; ²⁸ ф. 105, оп. 283, д. 94, л. 16 об.; ²⁹ оп. 286, д. 82, л. 2 об.; ³⁰ оп. 287, д. 81, л. 15 об.; ³¹ оп. 290, д. 63, л. 11; ^{32—36} Текущий архив Пермского обкома КПСС, 1969—1973 гг.

IX. Состав и сменяемость секретарей первичных партийных организаций по областной партийной организации
(на 1 января соответствующего года)
1939—1974 гг.

Год	Количество секретарей первичных партийных организаций (без цеховых)	Из них				Количество секретарей первичных партийных организаций, сменившихся за год
		рабочих	колхозников	инженерно-технических работников	специалистов сельского хозяйства	
1939 ¹	1 020	32	28	39	6	349
1940 ²	1 443	82	48	86	18	608
1941 ³	1 730	80	87	99	21	452
1942 ⁴	1 585	86	83	164	42	966
1943 ⁵	2 055	90	126	257	20	1 716
1944 ⁶	2 237	97	132	282	33	624
1945 ⁷	2 310	104	137	271	21	668
1946 ⁸	2 432	71	169	240	18	557
1947 ⁹	2 923	106	315	295	32	717
1948 ¹⁰	3 485	166	559	359	49	1 653
1949 ¹¹	3 614	209	616	308	67	1 679
1950 ¹²	3 769	212	581	359	70	1 714
1951 ¹³	3 887	269	575	420	75	1 846
1952 ¹⁴	3 871	267	520	476	74	1 925
1953 ¹⁵	4 019	313	507	487	64	1 820
1954 ¹⁶	4 180	316	426	533	70	2 067
1955 ¹⁷	3 692	—	—	—	—	1 721
1956 ¹⁸	3 694	—	—	—	—	1 621
1957 ¹⁹	3 711	—	—	—	—	1 665
1958 ²⁰	3 559	195	602	419	132	1 624
1959 ²¹	3 315	206	399	337	95	1 421
1960 ²²	2 842	195	208	444	67	1 050
1961 ²³	2 658	177	140	383	45	984
1962 ²⁴	2 705	200	129	496	56	1 018
1963 ²⁵	2 747	239	153	439	68	1 674
1964 ²⁶	2 676	235	139	402	57	1 609
1965 ²⁷	2 671	217	116	523	86	1 638

Год	Количество секретарей первичных парторганизаций (без цеховых)	Из них				Количество секретарей первичных парторганизаций, сменившихся за год
		рабочих	колхозников	инженерно-технических работников	специалистов сельского хозяйства	
1966 ²⁸	2 798	231	120	518	78	1 489
1967 ²⁹	2 923	209	127	647	109	1 356
1968 ³⁰	2 697	181	101	602	113	1 287
1969 ³¹	3 009	175	85	609	103	1 200
1970 ³²	3 028	204	63	687	86	1 170
1971 ³³	3 038	186	64	740	108	1 044
1972 ³⁴	3 030	205	84	680	97	1 001
1973 ³⁵	3 056	187	82	693	97	926
1974 ³⁶	3 054	176	58	751	107	869

Источники и примечания к таблице 38

¹ ПАПО, ф. 105, оп. 9, д. 1, л. 87 и 87 об.; ² д. 2, л. 107 и 107 об.; ³ д. 3, л. 96 и 96 об.; ⁴ д. 4, л. 112 и 112 об.; ⁵ д. 5, л. 92 и 92 об.; ⁶ д. 6, л. 77 и 77 об.; ⁷ д. 7, л. 73 и 73 об. С 1945 по 1954 г. число секретарей первичных парторганизаций показано вместе с секретарями цеховых парторганизаций; ⁸ д. 8, л. 69 и 69 об.; ⁹ д. 9, л. 85 и 85 об.; ¹⁰ д. 10, л. 99 и 99 об.; ¹¹ д. 11, л. 65 и 65 об.; ¹² д. 12, л. 79 и 79 об.; ¹³ д. 13, л. 85 и 85 об.; ¹⁴ д. 14, л. 29; ¹⁵ д. 15, л. 32; ¹⁶ д. 16, л. 32 и 32 об.; ¹⁷ д. 17, л. 17 об. В статотчетах за 1955—1957 гг. 3—6-я графы не заполнялись. ¹⁸ д. 18, л. 13 об.; ¹⁹ д. 19, л. 18 об.; ²⁰ д. 20, л. 12 об.; ²¹ д. 21, л. 14 об.; ²² д. 22, л. 14 об.; ²³ д. 23, л. 18 об.; ²⁴ д. 24, л. 21 об.; ²⁵ д. 25, л. 17 об.; ²⁶ ф. 7214, оп. 1, д. 7, л. 22 об.; ф. 7215, оп. 1, д. 78, л. 33 об.; ²⁷ оп. 1, д. 167, л. 16 об.; ²⁸ ф. 105, оп. 283, д. 94, л. 16 об.; ²⁹ оп. 286, д. 82, л. 2 об.; ³⁰ оп. 287, д. 81, л. 15 об.; ³¹ оп. 290, д. 6, л. 11; ^{32—36} Текущий архив Пермского обкома КПСС, 1969—1973 гг.

IX. Состав секретарей первичных партийных организаций области по образованию (на 1 января соответствующего года) 1939—1974 гг.

Год	Количество секретарей первичных парторганизаций (без цеховых)	С высшим	С незаконченным высшим	Со средним	С неполным средним	С начальным
1939 ¹	1 020 *	37	—	162	—	821
	100	3,6	—	15,9	—	80,5
1940 ²	1 443	59	—	250	—	1 134
	100	4,1	—	17,3	—	78,6
1941 ³	1 730	79	—	281	—	1 370
	100	4,6	—	16,2	—	79,2
1942 ⁴	1 585	104	—	332	—	1 149
	100	6,6	—	20,9	—	72,5
1943 ⁵	2 055	253	—	522	—	1 280
	100	12,3	—	25,4	—	62,3
1944 ⁶	2 237	254	—	617	—	1 366
	100	11,4	—	27,6	—	61,0
1945 ⁷	2 310	190	—	672	—	1 448
	100	8,2	—	29,1	—	62,7
1946 ⁸	2 432	187	—	666	—	1 579
	100	7,7	—	27,4	—	64,9
1947 ⁹	2 923	185	—	670	694	1 374
	100	6,3	—	22,9	23,8	47,0
1948 ¹⁰	3 485	215	—	805	854	1 611
	100	6,2	—	23,1	24,5	46,2
1949 ¹¹	3 614	246	—	806	965	1 597
	100	6,8	—	22,3	26,7	44,2
1950 ¹²	3 769	250	123	803	970	1 623
	100	6,6	3,3	21,3	25,7	43,1
1951 ¹³	3 887	245	138	885	1 068	1 551
	100	6,3	3,6	22,7	27,5	39,9

* В первой строке показано абсолютное количество, во второй — процент.

Год	Количество секретарей первичных парторганизаций (без цеховых)	С ВЫСШИМ	С незаконченным высшим	Со средним	С неполным средним	С начальным
1952 ¹⁴	3 871 100	232 6,2	179 4,7	917 23,7	1 074 27,7	1 469 37,7
1953 ¹⁵	4 019 100	269 6,6	172 4,2	957 23,8	1 191 29,7	1 430 35,7
1954 ¹⁶	4 180 100	296 7,1	237 5,7	1 016 24,3	1 217 29,1	1 414 33,8
1955 ¹⁷	3 692 100	286 7,8	256 6,9	918 24,9	1 094 29,6	1 138 30,8
1956 ¹⁸	3 694 100	308 8,4	270 7,3	913 24,7	1 131 30,6	1 072 29,0
1957 ¹⁹	3 711 100	340 9,2	276 7,4	980 26,4	1 128 30,4	987 26,6
1958 ²⁰	3 559 100	336 9,4	278 7,8	931 26,2	1 053 29,6	961 27,0
1959 ²¹	3 315 100	362 10,9	268 8,1	915 27,6	1 024 30,9	746 22,5
1960 ²²	2 842 100	403 14,2	233 8,2	773 27,2	876 30,8	557 19,6
1961 ²³	2 658 100	429 16,1	210 7,9	740 27,9	838 31,5	441 16,6
1962 ²⁴	2 705 100	455 16,8	204 7,5	782 28,9	808 29,9	456 16,9
1963 ²⁵	2 747 100	508 18,5	193 7,1	858 31,2	750 27,3	438 15,9
1964 ²⁶	2 676 100	513 19,2	156 5,8	875 32,7	740 27,7	392 14,6
1965 ²⁷	2 671 100	586 21,9	131 4,9	898 33,6	675 25,3	381 14,3
1966 ²⁸	2 798 100	589 21,1	150 5,3	967 34,6	717 25,6	375 13,4
1967 ²⁹	2 923 100	669 22,8	141 4,8	1 019 34,9	768 26,3	326 11,2

Год	Количество секретарей первичных парторганизаций (без цеховых)	С ВЫСШИМ	С незаконченным высшим	Со средним	С неполным средним	С начальным
1968 ³⁰	2 967 100	720 24,2	170 5,7	1 099 37,1	734 24,8	244 8,2
1969 ³¹	3 009 100	758 25,1	168 5,6	1 155 38,4	712 23,7	216 7,2
1970 ³²	3 028 100	840 27,7	173 5,7	1 137 37,6	706 23,3	172 5,7
1971 ³³	3 038 100	870 28,6	178 5,9	1 203 39,5	648 21,3	139 45,7
1972 ³⁴	3 030 100	894 29,5	152 5,0	1 174 38,7	690 22,7	120 4,1
1973 ³⁵	3 056 100	963 31,5	136 4,5	1 248 40,8	617 20,2	92 3,0
1974 ³⁶	3 054 100	1 044 34,2	153 5,0	1 225 40,1	587 19,2	45 1,5

Источники и примечания к таблице 39

¹ ПАПО, ф. 105, оп. 9, д. 1, л. 87. С 1939 по 1949 г. секретари первичных парторганизаций с незаконченным высшим образованием отнесены к числу лиц со средним образованием, с 1946 по 1959 г. — с неполным средним — к числу лиц с начальным образованием; ² д. 2, л. 107; ³ д. 3, л. 96; ⁴ д. 4, л. 112; ⁵ д. 5, л. 92; ⁶ д. 6, л. 77; ⁷ д. 7, л. 73. С 1945 по 1954 г. число секретарей первичных парторганизаций показано вместе с секретарями цеховых парторганизаций; ⁸ д. 8, л. 69; ⁹ д. 9, л. 85; ¹⁰ д. 10, л. 99 об.; ¹¹ д. 11, л. 65; ¹² д. 12, л. 79; ¹³ д. 13, л. 85; ¹⁴ д. 14, л. 29; ¹⁵ д. 15, л. 32; ¹⁶ д. 16, л. 32; ¹⁷ д. 17, л. 17 об.; ¹⁸ д. 18, л. 13 об.; ¹⁹ д. 19, л. 18 об.; ²⁰ д. 20, л. 12 об.; ²¹ д. 21, л. 14 об.; ²² д. 22, л. 14 об.; ²³ д. 23, л. 18 об.; ²⁴ д. 24, л. 21 об.; ²⁵ д. 25, л. 17 об.; ²⁶ ф. 7214, оп. 1, д. 7, л. 22 об.; ф. 7215, оп. 1, д. 78, л. 33 об.; ²⁷ ф. 7214, оп. 1, д. 167, л. 16 об.; ²⁸ ф. 105, оп. 283, д. 94, л. 16 об.; ²⁹ оп. 286, д. 82, л. 2 об.; ³⁰ оп. 287, д. 81, л. 15 об.; ³¹ оп. 290, д. 63, л. 11; ³²⁻³⁶ Текущий архив Пермского обкома КПСС, 1969—1973 гг.

**IX. Количество женщин, избранных секретарями
первичных партийных организаций
по областной партийной организации
(на 1 января соответствующего года)
1939—1974 гг.**

Год	Количество секретарей первичных парторганизаций (без цеховых)	Из них женщин	%
1939 ¹	1 020	108	10,6
1940 ²	1 443	178	12,6
1941 ³	1 730	208	12,1
1942 ⁴	1 585	301	19,8
1943 ⁵	2 055	597	29,3
1944 ⁶	2 237	662	29,9
1945 ⁷	2 310	474	20,6
1946 ⁸	2 432	617	25,4
1947 ⁹	2 923	476	16,3
1948 ¹⁰	3 485	502	14,4
1949 ¹¹	3 614	506	14,0
1950 ¹²	3 769	556	14,7
1951 ¹³	3 887	637	16,4
1952 ¹⁴	3 871	711	18,3
1953 ¹⁵	4 019	812	20,2
1954 ¹⁶	4 180	822	19,7
1955 ¹⁷	3 692	732	19,8
1956 ¹⁸	3 694	749	20,3
1957 ¹⁹	3 711	751	20,2
1958 ²⁰	3 559	721	20,2
1959 ²¹	3 315	732	22,1
1960 ²²	2 842	597	21,0
1961 ²³	2 658	672	25,3
1962 ²⁴	2 705	678	25,1
1963 ²⁵	2 747	668	24,3
1964 ²⁶	2 676	686	25,6
1965 ²⁷	2 671	730	27,3
1966 ²⁸	2 798	756	27,0
1967 ²⁹	2 923	751	25,7
1968 ³⁰	2 697	824	30,6

Год	Количество секретарей первичных парторганизаций (без цеховых)	Из них женщин	%
1969 ³¹	3 009	889	29,5
1970 ³²	3 028	928	30,6
1971 ³³	3 038	976	32,1
1972 ³⁴	3 030	1 020	33,7
1973 ³⁵	3 056	1 067	34,9
1974 ³⁶	3 054	1 002	32,8

Источники и примечания к таблице 40

¹ ПАПО, ф. 105, оп. 9, д. 1, лл. 87—87 об.; ² д. 2, лл. 107—107 об.; ³ д. 3, лл. 96—96 об.; ⁴ д. 4, лл. 112—112 об.; ⁵ д. 5, лл. 92—92 об.; ⁶ д. 6, лл. 77—77 об.; ⁷ д. 7, лл. 73—73 об. С 1945 по 1954 г. число секретарей первичных парторганизаций показано вместе с секретарями цеховых парторганизаций; ⁸ д. 8, лл. 69—69 об.; ⁹ д. 9, лл. 85—85 об.; ¹⁰ д. 10, лл. 99—99 об.; ¹¹ д. 11, лл. 65—65 об.; ¹² д. 12, лл. 79—79 об.; ¹³ д. 13, лл. 85—85 об.; ¹⁴ д. 14, л. 29; ¹⁵ д. 15, л. 32; ¹⁶ д. 16, лл. 32—32 об.; ¹⁷ д. 17, л. 17 об.; ¹⁸ д. 18, л. 13 об.; ¹⁹ д. 19, л. 18 об.; ²⁰ д. 20, л. 12 об.; ²¹ д. 21, л. 14 об.; ²² д. 22, л. 14 об.; ²³ д. 23, л. 18 об.; ²⁴ д. 24, л. 21 об.; ²⁵ д. 25, л. 17 об.; ²⁶ ф. 7214, оп. 1, д. 7, л. 22 об.; ф. 7215, оп. 1, д. 78, л. 33 об.; ²⁷ оп. 1, д. 167, л. 16 об.; ²⁸ ф. 105, оп. 283, д. 94, л. 16 об.; ²⁹ оп. 286, д. 82, л. 2 об.; ³⁰ оп. 287, д. 81, л. 15 об.; ³¹ оп. 290, д. 63, л. 11; ^{32—36} Текущий архив Пермского обкома КПСС, 1969—1973 гг.

**РУКОВОДЯЩИЕ
ПАРТИЙНЫЕ ОРГАНЫ**

X

КПСС представляет собой стройную систему первичных организаций, местных партийных комитетов (районных, городских, окружных и т. д.) и высших органов партии.

На разных этапах истории структура руководящих партийных органов была различной. Она менялась с учетом конкретной политической обстановки, особенностей административно-территориального деления и хозяйственно-экономических задач.

В Прикамье это выглядело так. В июле 1902 г. был создан Пермский комитет РСДРП, в июне 1904 г. он вошел в состав Уральской областной партийной организации. В мае 1906 г. при Пермском комитете организовано Окружное бюро РСДРП, которое руководило большевистскими группами Лысьвы, Чусового, Чермоза, Бисера, Кунгура, Березниковских и Усольских солеваренных заводов, Пожвы, Очера, Добрянки, Красноуфимска, Верещагино¹. Недолгое время в 1907 г. существовал Верхне-Камский союз РСДРП, объединявший партийные группы Усоля, Березников, Пожвы.

В марте 1917 г. в Лысьве, Мотовилихе, на Занмке (ныне Дзержинский район Перми), в Железнодорожном поселке были основаны районные комитеты партии.

Пермский городской комитет РСДРП создан в марте 1917 г.

Важным моментом организационного строительства на Урале явилось формирование единого Уральского партийного центра.

Уральское бюро ЦК, образованное под руководством Я. М. Свердлова, подготовило I (свободную) Уральскую партийную конференцию РСДРП (14—15 апреля 1917 г.).

В октябре 1917 г. в Перми состоялась окружная партийная конференция, избравшая Пермский окруж-

¹ Революция 1905—1907 гг. в Прикамье. Пермь, 1955, стр. 258—269.

ком РСДРП. В окружную организацию вошло 11 партийных групп, наиболее крупные из них: Пермская, Лысьвенская, Мотовилихинская¹.

Работа по созданию руководящих партийных органов в целом по стране была завершена во второй половине 1918 г.

После окончания гражданской войны на Урале в июле 1919 г. сформировано Оргбюро РКП(б) по подготовке и проведению губернской партийной конференции.

В мае 1920 г. по решению, принятому IX съездом РКП(б), учреждено Уралбюро ЦК, объединившее все губкомы партии Урала, в том числе Пермский.

В состав Пермского губкома входили уездные комитеты: Пермский, Оханский, Осинский, Усольский, Чердынский, Кунгурский, с июля 1921 г. по ноябрь 1923 г.— временно — Сарапульский. В городе Перми работало 5, в уездах — 55 райкомов партии и около 100 волостных комитетов.

В дальнейшем структура местных парторганизаций менялась в соответствии с особенностями административно-территориального деления края.

В 1923 г. Уралбюро ЦК РКП(б) и губкомы партии были ликвидированы. Образовались Уралобком РКП(б) и 16 окружных партийных комитетов. В Прикамье действовало 4 окружкома партии: Пермский, Кунгурский, Верхне-Камский, Коми-Пермяцкий². В 1929 г. упразднили Кунгурский, в 1930 г.— Пермский и Верхне-Камский окружкомы партии. (Коми-Пермяцкий окружком существует поныне.) Райкомы и горкомы партии вошли в подчинение Уралобкома, а с 1934 г.— Свердловского обкома ВКП(б).

Пермский обком партии создан в 1938 г.

С ростом Пермской партийной организации расширилась сеть руководящих партийных органов.

В 30-е годы, в период коллективизации сельского хозяйства, для укрепления партийного руководства на селе по решению январского (1933 г.) Пленума ЦК ВКП(б) были созданы политотделы при МТС и совхозах. В целом по Уралу к весне 1933 г. создано 195

¹ ПАПО, ф. 99, оп. 1, д. 1, л. 1.

² Некоторые районы Пермской области в 1924—1930 гг. входили в Сарапульский округ (Кудинский, Большеусинский, Осинский, Фокинский, Чагинский, Бардымский, Ножовский).

политотделов, из них 31 — в районах Прикамья¹. Политотделы действовали до ноября 1934 г.

Политбюро ЦК ВКП(б) (ноябрь 1939 г.), XVIII Всесоюзная партийная конференция (февраль 1941 г.) указали на необходимость улучшения партийного руководства промышленностью и транспортом. При Пермском обкоме и горкомах партии были учреждены отраслевые отделы.

В условиях Великой Отечественной войны структура партийного аппарата изменилась. В 1941—1943 гг. при обкоме партии работало 29 отраслевых отделов. Партийные организации заводов и предприятий тяжелой промышленности возглавляли партторги ЦК ВКП(б), которые одновременно являлись секретарями заводских партийных организаций и осуществляли непосредственную связь с ЦК партии и Пермским обкомом КПСС.

С целью улучшения руководства сельским хозяйством в годы войны были восстановлены политотделы при МТС.

Такая структура партийного аппарата давала возможность квалифицированно осуществлять руководство многообразными отраслями народного хозяйства, успешно выполнять задания партии и правительства по укреплению обороноспособности страны.

В послевоенные годы значительная часть отраслевых отделов постепенно ликвидировалась.

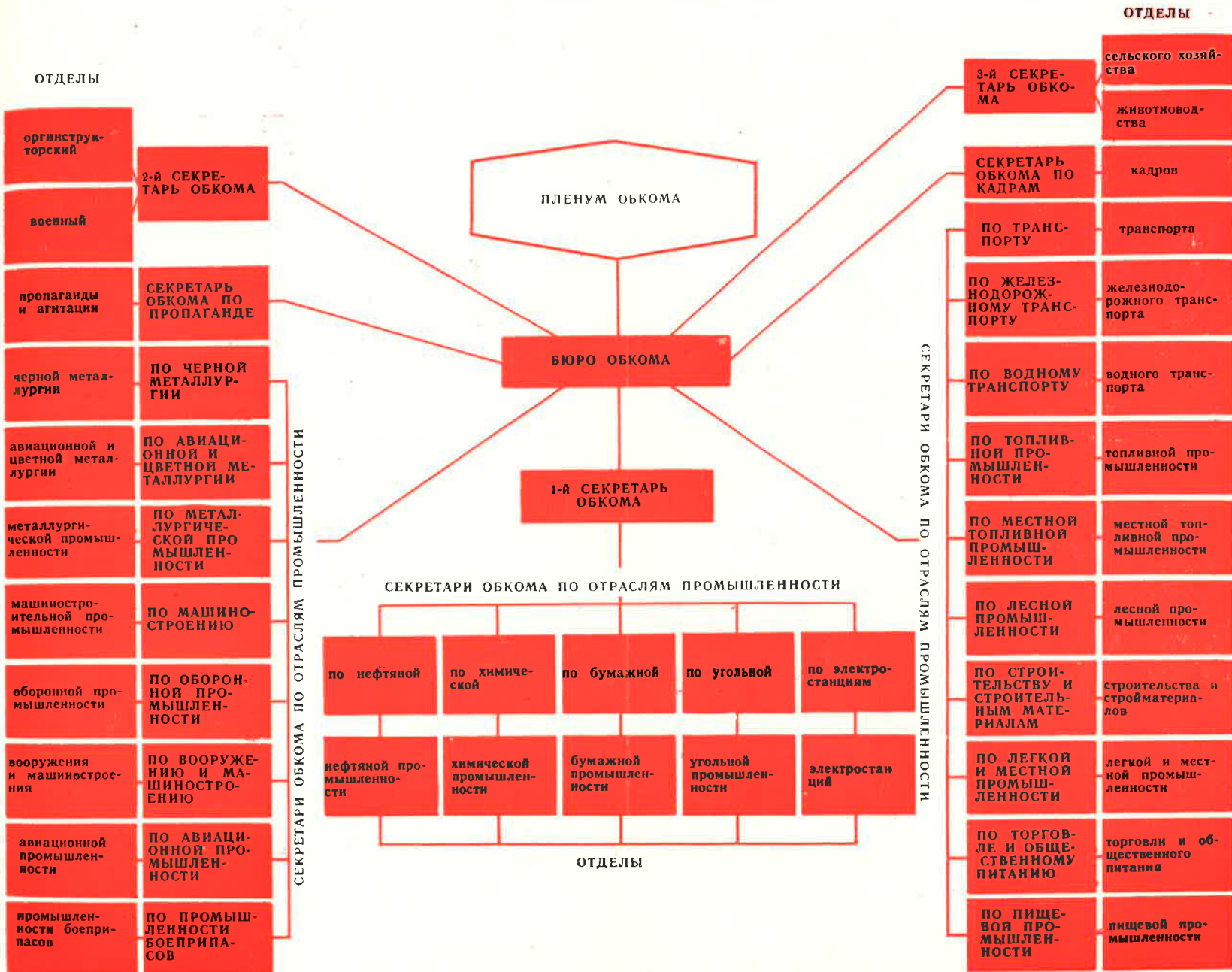
В настоящее время Пермская областная партийная организация включает Коми-Пермяцкий окружком, 13 горкомов, 7 городских райкомов, 31 сельский райком партии.

На современном этапе, по существу, нет ни одного вопроса общественной, хозяйственной, культурной жизни, который не касался бы местных партийных организаций. К партийным организациям, руководящим органам предъявляются особенно высокие требования: они обязаны постоянно совершенствовать формы и методы деятельности, обеспечивать научно обоснованное решение конкретных задач.

¹ Очерки истории Пермской областной партийной организации, стр. 242.

² История Коммунистической партии Советского Союза. Т. 5, кн. 1. М., 1970, стр. 166.

**Х. СТРУКТУРА ПЕРМСКОГО ОБЛАСТНОГО КОМИТЕТА ПАРТИИ
1941—1943 гг.**



Партийные комитеты являются органами политического и организационного руководства, проводниками в жизнь решений и политики партии; все дела в них ведутся на широкой демократической основе. Областной комитет КПСС проявляет постоянную заботу о том, чтобы в партийной работе принимали участие самые широкие слои коммунистов. В составе областного, городского и районных комитетов партии более 4 тысяч человек.

Состав членов и кандидатов в члены обкома КПСС, членов ревизионной комиссии, избранных на XV (1971 г.) областной партийной конференции, отражен в табл. 42. В их числе — 57 рабочих, 17 руководителей предприятий промышленности, транспорта, связи и строительства; 39 женщин; 107 человек с высшим, 42 — со средним образованием.

При анализе качественного состава выборных органов (табл. 43) обращают на себя внимание высокий уровень образования коммунистов, наличие в составе руководящих партийных органов значительного числа рабочих, инженерно-технических работников.

Большую роль в жизни и деятельности партийных комитетов играет партийный аппарат. В аппарате обкома, горкомов, райкомов партии — коммунисты с высшим образованием, специалисты разных отраслей народного хозяйства.

Пермская областная организация КПСС, прошедшая славный путь истории, располагает опытными партийными работниками, партийными активистами.

Х. Сеть руководящих партийных органов 1917—1973 гг.

Руководящие парторганы	1971 г.								
	1917 г. ¹ октябрь	1920 г. ² после мая	1924 г. ³	1932 г. ⁴	1938 г. ⁵ октябрь	1945 г. ⁶	1951 г. ⁷	1960 г. ⁸	1973 г. ⁹
Пермский окружком РСДРП — РКП(б)	1	—	—	—	—	—	—	—	—
Обком (губком) КПСС	—	1	—	—	1	1	1	1	1
Пермский горком КПСС	1	—	—	1	1	1	1	1	1
Райкомы Пермь КПСС	5	5	2	—	4	6	6	6	7
Горкомы области КПСС	—	—	—	—	5	8	12	10	11
Укомы РКП(б) губернии	—	6	—	—	—	—	—	—	—
Райкомы области (губернии) КПСС	9	55	41	28	34	39	37	25	26
Окружкомы ВКП(б)	—	—	3	—	—	—	—	—	—
Коми-Пермяцкий окружком КПСС	—	—	—	1	1	1	1	1	1
Райкомы партии в Коми-Пермяцком округе	—	—	—	6	6	7	7	5	5
Горком партии в Коми-Пермяцком округе	—	—	—	—	—	—	1	1	1

Источники и примечания к таблице 41

¹ ПАПО, ф. 99, оп. 1, д. 1. Пермский окружком РСДРП — РКП(б) создан 9 октября 1917 г., ликвидирован в ноябре 1918 г. «Уральская правда» № 18, 17 июня, 1917 г.; ² ф. 2, оп. 1, д. 1. Пермский губком партии существовал с ноября 1918 г. по ноябрь 1923 г. (с декабря 1918 г. по июль 1919 г. территория губернии была оккупирована белыми войсками). ³ Уральский торгово-промышленный справочник. Пермь, 1925, стр. 69—70; ⁴ ПАСО, ф. 4, оп. 10, д. 598, лл. 1—4; ⁵ ПАПО, ф. 105, оп. 9, д. 1, лл. 1—6; ⁶ д. 7, лл. 74—75, 75 об.; ⁷ д. 13, лл. 83—84, 84 об.; ⁸ д. 22, лл. 9—10; ⁹ Текущий архив Пермского обкома КПСС, 1972. Приложение к статотчету.

Х. Состав членов и кандидатов в члены обкома КПСС, членов ревизионной комиссии, избранных на XV (1971 г.) областной партийной конференции

	1971 г.		
	Членов обкома	Кандидатов	Членов ревкомиссии
Всего избрано	111	43	23
Из них женщин	21	15	3
По роду занятий:			
рабочих	35	18	4
руководителей предприятий промышленности, транспорта, связи и строительства	16	1	—
директоров совхозов	1	—	—
инженерно-технических работников	1	—	—
партийных работников	34	14	14
работников советских учреждений	10	2	2
работников науки, культуры, просвещения и здравоохранения	5	1	1
прочих	9	7	2
По образованию:			
с высшим	68	21	18
с незаконченным высшим	2	2	1
со средним	28	10	4
с неполным средним	10	10	—
с начальным	3	—	—

**Количественный состав делегатов
партийных организаций Прикамья
на съездах партии**

Данные стенографических отчетов съездов

Съезды партии, даты проведения съездов	Количество делегатов с решающим голосом	Количество делегатов с совещательным голо- сом	Съезды партии, даты проведения съездов	Количество делегатов с решающим голосом	Количество делегатов с совещательным голо- сом
I съезд РСДРП 13—15 марта 1898 г.*	—	—	VIII съезд РСДРП 18—23 марта 1919 г.	—	1
II съезд РСДРП 30 июля—23 ав- густа 1903 г.	—	—	IX съезд РКП(б) 29 марта—5 ап- реля 1920 г.	19	—
III съезд РСДРП 25 апреля—10 мая 1905 г.	—	—	X съезд РКП(б) 8—16 марта 1921 г.	11	—
IV (Объединитель- ный) съезд РСДРП 23 апреля—8 мая 1906 г.	1	—	XI съезд РКП(б) 27 марта—2 ап- реля 1922 г.	10	2
V (Лондонский) съезд РСДРП 13 мая—1 июня 1907 г.	6	—	XII съезд РКП(б) 17—25 апреля 1923 г.	5	2
VI съезд РСДРП(б) 8—16 августа 1917 г.	6	—	XIII съезд РКП(б) 23—31 мая 1924 г.	8	—
VII экстренный съезд РКП(б) 6—8 марта 1918 г.	1	—	XIV съезд ВКП(б) 18—31 декабря 1925 г.	8	7
			XV съезд ВКП(б) 2—19 декабря 1927 г.	12	5

* Даты съездов даны по новому стилю.

Съезды партии, даты проведения съездов	Количество делегатов с решающим голосом	Количество делегатов с совещательным голо- сом	Съезды партии, даты проведения съездов	Количество делегатов с решающим голосом	Количество делегатов с совещательным голо- сом
XVI съезд ВКП(б) 26 июня—13 июля 1930 г.	13	6	Внеочередной XXI съезд КПСС 27 января—5 фев- раля 1959 г.	14	1
XVII съезд ВКП(б) 26 января— 10 февраля 1934 г.	9	2	XXII съезд КПСС 17—31 октября 1961 г.	48	4
XVIII съезд ВКП(б) 10—21 марта 1939 г.	15	4	XXIII съезд КПСС 29 марта—8 ап- реля 1966 г.	46	3
XIX съезд ВКП(б) 5—14 октября 1952 г.	14	2	XXIV съезд КПСС 30 марта—9 ап- реля 1971 г.	45	3
XX съезд КПСС 14—25 февраля 1956 г.	16	1			

**Делегаты партийных организаций
Прикамья на съездах партии**

Фамилия, имя, отчество	Партийный стаж
IV (Объединительный) съезд РСДРП	
Яковлев (Клавдия Тимофеевна Новгородцева-Свердлова)	1904
V (Лондонский) съезд РСДРП	
Ленин Владимир Ильич (делегат от Верхне-Камской организации РСДРП)	1893
Артем (Сергеев) Федор Андреевич ¹	1901
Алексей (в организации был известен под кличкой Саша Маленький) ²	—
Андронов Александр Андреевич (Студент)	1905
Ведерников Александр Степанович (Сибиряк)	1897
Фролов Василий Тихонович (Зеленый)	1905
VI съезд РСДРП	
Баранов Сергей Фомич	1913
Белобородов Александр Георгиевич	1907
Борчанинов Александр Лукич	1903
Карякин Иван Иванович	1904
Кузьмин Александр Александрович	1904
Лукоянов Федор Николаевич	1913
VII экстренный съезд РКП(б)	
Москов-Яремчук Яков Софронович	1904
VIII съезд РКП(б)	
Кобелев Иван Якимович *	
IX съезд РКП(б)	
Борисов-Даниленко Сергей Васильевич	1908
Бронников Степан Федорович	1918
Горшков Михаил Федорович	1916
Девярых Василий Васильевич	1913
Дунин Василий Абрамович	1907

¹ В связи с арестом на съезде не присутствовал.

² Сведения о партийном стаже не обнаружены.

* Делегаты с совещательным голосом.

Фамилия, имя, отчество	Партийный стаж
Зуев Владимир Алексеевич	1917
Калашников Анатолий Александрович	1906
Лобова Валентина Николаевна	1905
Ляк Александр Аркадьевич	1899
Миков Михаил Николаевич	1911
Минкин Александр Еремеевич	1903
Носков Петр Иванович	1917
Ошвинцев Михаил Константинович	1917
Политов Владимир Григорьевич	1918
Спешков Иван Иванович	1917
Туркин Михаил Павлович ¹	1903
Фадеев Александр Филиппович	1907
Чудиновский Андрей Зотович	1917
Шляпин Григорий Иванович	1903
Ярославский Емельян Михайлович	1898
X съезд РКП(б)	
Антонов Михаил Тихонович	1918
Бояршинов Павел Александрович	1917
Гинтер Христофор Генрихович	1917
Ермаков Петр Петрович	1905
Кесарев Сергей Петрович	1917
Киселев Андрей Дмитриевич	1918
Лесникова Татьяна Алексеевна	1919
Мазунин Валериан Михайлович	1918
Обросов Петр Матвеевич	1903
Сухорослов Михаил Федорович	1906
Тиунов Павел Иванович	1917
XI съезд РКП(б)	
Бобылев Иван Александрович	1917
Казановский Анатолий Никифорович	1918
Калашников Анатолий Александрович	1906
Манохин Ульян Иванович	1912
Матвеев Константин Павлович	1918
Новожилов Василий Петрович	1903
Сазонов Петр Александрович	1915
Туркин Михаил Павлович	1903
Фадеев Александр Филиппович	1907

¹ В связи с болезнью на съезде не присутствовал.

Фамилия, имя, отчество	Партийный стаж
------------------------	----------------

Харитонов Моисей Маркович	1905
Гребнев Алексей Андреевич *	1905
Исаева Екатерина Моисеевна *	1915

XII съезд РКП(б)

Дрокин Василий Андреевич	1912
Ломов Георгий Ипполитович	1903
Нанейшвили Виктор Иванович	1903
Румянцев Иван Петрович	1905
Шурманов Павел Никанорович	1917
Тиунов Павел Иванович *	1917
Чернышев Михаил Поликарпович *	1917

XIII съезд РКП(б)

Думченко Василий Павлович	1918
Зотников Сергей Леонтьевич	1917
Котельников Федор Семенович	1919
Манохин Ульянов Иванович	1912
Нанейшвили Виктор Иванович	1903
Селядков Василий Михайлович	1919
Советников Михаил Алексеевич	1919
Тиунов Павел Иванович	1917

XIV съезд ВКП(б)

Думченко Василий Павлович	1918
Кисляков Георгий Ильич	1917
Манохин Ульянов Иванович	1912
Маслеников Иван Федорович	1917
Рындин Кузьма Васильевич	1915
Розенталь Яков Давидович	1917
Чураков Артемий Гаврилович	1924
Шишин Георгий Семенович	1918
Борчанинов Александр Лукич *	1903
Власов Александр Иванович *	1918
Емшанов Александр Иванович *	1912
Каразаев Антон Федорович *	1917
Лузин Алексей Иванович *	1917
Сольц Исаак Григорьевич *	1917
Тюков Павел Александрович *	1905

Фамилия, имя, отчество	Партийный стаж
------------------------	----------------

XV съезд ВКП(б)

Думченко Василий Павлович	1918
Жданов Георгий Михайлович	1905
Локацков Филипп Иванович	1904
Першаков Александр Иванович	1919
Пескарев Георгий Сергеевич	1917
Полозов Сергей Иванович	1917
Реутов Василий Васильевич	1918
Сапожников Иван Петрович	1911
Севастьянов Николай Федорович	1918
Темкин Марк Михайлович	1914
Чигвинцев Павел Иванович	1919
Чурина Зинаида Фоминична	1917
Гребнев Алексей Андреевич *	1905
Кузнецов Николай Семенович *	1917
Орлов Дмитрий Александрович *	1914
Рычков Прокопий Иванович *	1919
Соколов Леонид Петрович *	1923

XVI съезд ВКП(б)

Арыкин Александр Григорьевич	1917
Благодаров Александр Иванович	1918
Бологов Никифор Васильевич	1920
Граудин Ян Адамович	1917
Зубарев Прокопий Тимофеевич	1904
Кабаков Иван Дмитриевич	1914
Миклин Владимир Андреевич	1918
Мирзоян Левон Исаевич	1917
Попов Алексей Данилович	1919
Попов Павел Георгиевич	1919
Румянцев Константин Андреевич	1916
Федорова Ксения Андреевна	1919
Шах-Гильдиян Ваган Пирумович	1917
Вяткин Александр Алексеевич *	1917
Глина Алексей Георгиевич *	1919
Лобов Иван Иванович *	1917
Нечунский Карл Викентьевич *	1925
Попов Аркадий Александрович *	1919
Сидоров Владимир Иванович *	1917

Фамилия, имя, отчество	Партийный стаж
------------------------	----------------

XVII съезд ВКП(б)

Абрамов Яков Константинович	1919
Козлов Василий Никитович	1920
Корсунов Иван Николаевич	1920
Миронов Иван Никитич	1917
Павловский Моисей Абрамович	1919
Премудров Петр Константинович	1912
Узюков Николай Анисимович	1918
Шах-Гильдян Ваган Пирумович	1917
Ян Георгий Георгиевич	1917
Благодаров Александр Иванович *	1918
Цифринович Владимир Ефимович *	1917

XVIII съезд ВКП(б)

Андреев Яков Яковлевич	1926
Васильев Николай Кондратович	1925
Галайдин Григорий Спиридонович	1926
Глазунов Владимир Никитыч	1925
Гусаров Николай Иванович	1925
Денисов Георгий Апполинарьевич	1931
Душин Александр Дмитриевич	1931
Кошкарлов Александр Семенович	1930
Лощкарев Павел Александрович	1925
Погудин Петр Яковлевич	1932
Семенов Федр Кириллович	1929
Сорокин Иван Петрович	1929
Чернышев Иван Федорович	1928
Шахов Дмитрий Александрович	1929
Ярыгин Ефим Денисович	1928
Брусков Иван Григорьевич *	1930
Винокуров Владимир Данилович *	1932
Новгородцев Сергей Александрович *	1927
Седов Александр Михайлович *	1938

XIX съезд ВКП(б)

Бобров Александр Михеевич	1927
Виноградова Лидия Мироновна	1942
Волгин Михаил Георгиевич	1937
Галаншин Константин Иванович	1944
Лебедев Виктор Николаевич	1941

Фамилия, имя, отчество	Партийный стаж
------------------------	----------------

Мальгин Василий Иванович	1939
Мельник Иван Александрович	1939
Наймушин Иван Иванович	1942
Начинкин Николай Александрович	1926
Опутин Геннадий Георгиевич	1941
Петряков Алексей Николаевич	1946
Полянских Зоя Андреевна	1932
Прасс Филипп Михайлович	1928
Чурин Игнатий Лукич	1941
Левченко Иван Ефимович *	1945
Раев Олег Евгеньевич *	1944

XX съезд партии

Булдырева Пелагея Филипповна	1945
Волегов Степан Максимович	1943
Галаншин Константин Иванович	1944
Загуляев Тимофей Николаевич	1944
Кель Август Иоганович	1940
Коноплев Борис Всеволодович	1945
Лукиных Петр Васильевич	1932
Лукович Александр Васильевич	1931
Никольский Иннокентий Михайлович	1940
Сарычев Константин Михайлович	1945
Степанов Георгий Иванович	1940
Струев Александр Иванович	1927
Суханов Александр Дмитриевич	1943
Тотьмянин Иван Михайлович	1939
Умпелева Екатерина Михайловна	1943
Шманенко Василий Кузьмич	1920
Фролов Павел Исидорович *	1928

XXI съезд КПСС

Бойко Василий Романович	1930
Галаншин Константин Иванович	1944
Жаков Валерий Павлович	1951
Коноплев Борис Всеволодович	1945
Никольский Иннокентий Михайлович	1940
Носков Дмитрий Григорьевич	1939
Оборин Евгений Данилович	1946
Разжавина Галина Васильевна	1954
Рогачев Василий Ефремович	1939

**Перечень губернских, окружных, областных
партийных конференций
1917—1971 гг.**

Наименования, даты и повестки дня партийных конференций *

**ГУБЕРНСКИЕ ПАРТИЙНЫЕ КОНФЕРЕНЦИИ
1917—1923 гг.**

I Пермская окружная партийная конференция ¹. 9—11 октября 1917 г.**

1. Организационные вопросы
2. Пересмотр партийной программы
3. Учредительное собрание
4. Текущий момент: а) общеполитическая оценка момента;
- б) Красная Гвардия; в) экономическое положение и рабочий контроль

II Пермская губернская партийная конференция ². 15 ноября 1918 г.

1. Доклад членов бывшего окружного комитета
2. Доклад областного комитета
3. Доклады с мест
4. Текущий момент
5. Работа в деревне
6. Советская работа в губернии
7. Текущие дела
8. Выборы Пермского губернского комитета партии

III Пермская губернская партийная конференция ³. 20—21 сентября 1919 г.

1. Текущий момент
2. Доклад губбюро
3. Работа в деревне и доклады с мест
4. Организационный вопрос
5. О работе в Красной Армии
6. Выборы губкома
7. Текущие дела

IV Пермская губернская партийная конференция ⁴. 13—16 февраля 1920 г.

1. Текущий момент
2. Трудовая армия, трудовая повинность и дисциплина
3. Доклад губкома
4. Организационный вопрос
5. Работа в деревне
6. Работа среди женщин
7. Работа в Красной Армии

* Названия конференций и повестки дня даны так, как они зафиксированы в протоколах, стенограммах конференций и указаны в материалах о конференциях, публиковавшихся в печати.

** В последующие годы была приравнена к I губернской партийной конференции.

8. Работа среди молодежи
9. Работа среди новых членов партии
10. Субботники
11. Продовольственный вопрос
12. Выборы делегатов на IX съезд РКП(б)
13. Выборы губкома

V Пермская губернская партийная конференция ⁵. 6 мая 1920 г.

1. IX съезд и задачи партии
2. Доклад губкома
3. Доклад фракции губисполкома
4. Доклады с мест
5. Работа партии в профсоюзе
6. Сельскохозяйственная кампания в губернии
7. План организационной работы в губернии
8. Выборы губернского комитета РКП(б)

VI Пермская губернская партийная конференция ⁶. 9 декабря 1920 г.

1. Текущий момент
2. Доклады о концессиях
3. Доклад губкома РКП(б)
4. Доклад фракции РКП(б) губисполкома
5. Доклад о Всероссийской конференции РКП(б)
6. Очередные задачи партийного строительства
7. Итоги продовольственной работы
8. Выборы
9. Текущие дела

VII Пермская губернская партийная конференция ⁷. 25—28 февраля 1921 г.

1. Доклад губкома, содоклады губженотдела и губкома Союза молодежи
2. Доклад ревизионной комиссии
3. Доклад контрольной комиссии
4. Обсуждение порядка дня X Всероссийского съезда РКП(б): а) профсоюзы и их роль в хозяйстве; б) основные задачи хозяйственного строительства; в) вопросы партийного строительства; г) реорганизация армии и вопрос о милиции; д) Главполитпросвет и работа агитпропа в партии
5. Выборы: а) губкома; б) ревизионной комиссии; в) контрольной комиссии; г) делегатов на X съезд партии
6. Текущие дела: посевная кампания и прочее

VIII Пермская губернская партийная конференция ⁸. 21—24 июня 1921 г.

1. Доклад губкома
2. Содоклад губкома
3. Доклад контрольной комиссии
4. Доклад ревизионной комиссии
5. Доклад о Всероссийской конференции РКП(б)
6. О партийном строительстве
7. О хозяйственном строительстве
8. Кооперация и товарообмен
9. Выборы
10. Текущие дела

IX Пермская губернская партийная конференция ⁹. 18—20 марта 1922 г.

**Перечень губернских, окружных, областных
партийных конференций
1917—1971 гг.**

Наименования, даты и повестки дня партийных конференций *

ГУБЕРНСКИЕ ПАРТИЙНЫЕ КОНФЕРЕНЦИИ

1917—1923 гг.

I Пермская окружная партийная конференция ¹. 9—11 октября 1917 г.**

1. Организационные вопросы
 2. Пересмотр партийной программы
 3. Учредительное собрание
 4. Текущий момент: а) общеполитическая оценка момента;
- б) Красная Гвардия; в) экономическое положение и рабочий контроль

II Пермская губернская партийная конференция ². 15 ноября 1918 г.

1. Доклад членов бывшего окружного комитета
2. Доклад областного комитета
3. Доклады с мест
4. Текущий момент
5. Работа в деревне
6. Советская работа в губернии
7. Текущие дела
8. Выборы Пермского губернского комитета партии

III Пермская губернская партийная конференция ³. 20—21 сентября 1919 г.

1. Текущий момент
2. Доклад губбюро
3. Работа в деревне и доклады с мест
4. Организационный вопрос
5. О работе в Красной Армии
6. Выборы губкома
7. Текущие дела

IV Пермская губернская партийная конференция ⁴. 13—16 февраля 1920 г.

1. Текущий момент
2. Трудовая армия, трудовая повинность и дисциплина
3. Доклад губкома
4. Организационный вопрос
5. Работа в деревне
6. Работа среди женщин
7. Работа в Красной Армии

* Названия конференций и повестки дня даны так, как они зафиксированы в протоколах, стенограммах конференций и указаны в материалах о конференциях, публиковавшихся в печати.

** В последующие годы была приравнена к I губернской партийной конференции.

8. Работа среди молодежи
9. Работа среди новых членов партии
10. Субботники
11. Продовольственный вопрос
12. Выборы делегатов на IX съезд РКП(б)
13. Выборы губкома

V Пермская губернская партийная конференция ⁵. 6 мая 1920 г.

1. IX съезд и задачи партии
2. Доклад губкома
3. Доклад фракции губисполкома
4. Доклады с мест
5. Работа партии в профсоюзе
6. Сельскохозяйственная кампания в губернии
7. План организационной работы в губернии
8. Выборы губернского комитета РКП(б)

VI Пермская губернская партийная конференция ⁶. 9 декабря 1920 г.

1. Текущий момент
2. Доклады о концессиях
3. Доклад губкома РКП(б)
4. Доклад фракции РКП(б) губисполкома
5. Доклад о Всероссийской конференции РКП(б)
6. Очередные задачи партийного строительства
7. Итоги продовольственной работы
8. Выборы
9. Текущие дела

VII Пермская губернская партийная конференция ⁷. 25—28 февраля 1921 г.

1. Доклад губкома, содоклады губженотдела и губкома Союза молодежи
2. Доклад ревизионной комиссии
3. Доклад контрольной комиссии
4. Обсуждение порядка дня X Всероссийского съезда РКП(б): а) профсоюзы и их роль в хозяйстве; б) основные задачи хозяйственного строительства; в) вопросы партийного строительства; г) реорганизация армии и вопрос о милиции; д) Главполитпросвет и работа агитпропа в партии
5. Выборы: а) губкома; б) ревизионной комиссии; в) контрольной комиссии; г) делегатов на X съезд партии
6. Текущие дела: посевная кампания и прочее

VIII Пермская губернская партийная конференция ⁸. 21—24 июня 1921 г.

1. Доклад губкома
2. Содоклад губкома
3. Доклад контрольной комиссии
4. Доклад ревизионной комиссии
5. Доклад о Всероссийской конференции РКП(б)
6. О партийном строительстве
7. О хозяйственном строительстве
8. Кооперация и товарообмен
9. Выборы
10. Текущие дела

IX Пермская губернская партийная конференция ⁹. 18—20 марта 1922 г.

1. Доклад губкома, содоклады контрольной и ревизионной комиссий
2. Доклад о местном бюджете
3. О промышленности губернии
4. О местной сельскохозяйственной кампании
5. О профсоюзах
6. Выборы: а) губкома; б) ревизионной комиссии, в) контрольной комиссии; г) делегатов на XI партсъезд.

X Пермская губернская партийная конференция ¹⁰. 16—20 октября 1922 г.

1. Доклад губкома с содокладами контрольной и ревизионной комиссий
2. Положение промышленности в Пермской губернии
3. Состояние сельского хозяйства, итоги посевной кампании и дальнейшие перспективы
4. Доклад с V Всероссийского съезда профсоюзов
5. Состояние кооперации в губернии и наши задачи
6. Доклад о задачах партстроительства с содокладами агитпропа, женотдела и комсомола
7. Выборы
8. Разное

XI Пермская губернская партийная конференция ¹¹. 22—25 марта 1923 г.

1. Вопросы повестки дня XII Всероссийского съезда РКП(б)
2. Доклад губкома, КК РКП(б) и ревкомиссии
3. Доклад о фабрично-заводской и сельскохозяйственной промышленности
4. Итоги работы губернского совета профессиональных союзов в новых условиях и перспективы
5. Налоговая политика в деревне
6. План партийной работы на 6 месяцев
7. О рабочей кооперации
8. О реорганизации частей особого назначения
9. Выборы

ОКРУЖНЫЕ ПАРТИЙНЫЕ КОНФЕРЕНЦИИ 1923—1930 гг.

ПЕРМСКИЙ ОКРУГ

I Пермская окружная партийная конференция ¹². 11—13 ноября 1923 г.

1. Доклад губернского комитета с содокладами ревизионной комиссии и контрольной комиссии
2. Доклад ликвидированных укомов (Пермского и Оханского)
3. О сельхозналоге и заготовке хлеба
4. Задачи партии в кооперации
5. Выборы окружкома и делегатов на облпартконференцию

II Пермская окружная партийная конференция ¹³. 18—20 апреля 1924 г.

1. Доклад о работе последнего * пленума ЦК РКП(б) и ближайших задачах партии

* Речь идет о Пленуме ЦК РКП(б) от 31 марта — 2 апреля 1924 г. «О внутренней торговле и кооперации».

1. Доклад о работе окружкома РКП(б)
2. Доклад окружной контрольной и ревизионной комиссий
3. Доклад о работе пермского Горнозаводского треста
4. Доклад о работе в деревне
5. Доклад о работе среди молодежи
6. Доклад о борьбе с детской беспризорностью
7. Выборы: а) окружкома КК и ревкомиссии; б) делегатов на областную партконференцию

III Пермская окружная партийная конференция ¹⁴. 28 ноября — 1 декабря 1924 г.

1. Доклад обкома РКП(б)
2. Отчет окружкома с содокладами: а) окружкомла; б) отдела рабочих и крестьянок; в) ОкрКК и РКИ; г) ревизионной комиссии ОК
3. О торговле и кооперации в округе
4. О работе в деревне
5. О производительности труда и заработной плате
6. Выборы

IV Пермская окружная партийная конференция ¹⁵. 3—5 ноября 1925 г.

1. Доклад о международном и внутреннем положении СССР
2. Отчетный доклад ОК РКП(б) с содокладами: ОКК, отдела рабочих и крестьянок и ревкомиссии
3. О массовой работе профсоюзов
4. О работе в деревне
5. О комсомоле
6. Выборы: ОК РКП(б), ОКК и ревкомиссии; делегатов на облпартконференцию и Всесоюзный съезд ВКП(б)

V Пермская окружная партийная конференция ¹⁶. 15—21 декабря 1926 г.

1. Доклад областного комитета ВКП(б)
2. Доклад окружного комитета ВКП(б), содоклад отдела рабочих и крестьянок, доклад ОКК, доклад ревизионной комиссии
3. Доклад о состоянии советской работы в округе и задачах советского строительства
4. Доклад о работе окружкомла
5. Доклад о состоянии торговли и кооперации округа и задачах партии
6. Выборы: окружкома, ОКК, ревкомиссии

VI Пермская окружная партийная конференция ¹⁷. 13—19 ноября 1927 г.

1. Доклад о работе ЦК ВКП(б)
2. Доклад о работе обкома ВКП(б)
3. Доклад о работе окружкома ВКП(б), содоклад о работе комсомола, содоклад ревизионной комиссии
4. Отчетный доклад областной контрольной комиссии ВКП(б)
5. Отчетный доклад окружной контрольной комиссии ВКП(б)
6. Доклад о состоянии хозяйства округа и дальнейших перспективах
7. Доклад о работе в деревне
8. Выборы: а) окружкома ВКП(б); б) ОкрКК ВКП(б); в) ревизионной комиссии ОК ВКП(б); г) делегатов на област-

ную конференцию ВКП(б); д) делегатов на XV партийный съезд

VII Пермская окружная партийная конференция ¹⁸. 21—29 декабря 1928 г.

1. Доклад областного комитета партии
2. Доклад окружного комитета партии и содоклад ревкомиссии
3. Доклад областной контрольной комиссии
4. Доклад окружной контрольной комиссии
5. Доклад о состоянии сельского хозяйства
6. Доклад Уралмета о работе заводов Пермского округа
7. О работе профессиональных союзов округа
8. Выборы: а) окружного комитета ВКП(б); б) ревизионной комиссии; в) окружной контрольной комиссии; г) делегатов на областную конференцию ВКП(б)

VIII Пермская окружная партийная конференция ¹⁹. 25 мая — 1 июня 1930 г.

1. Доклад о работе обкома партии
2. Доклад окружного комитета партии, содоклад ОК ВЛКСМ
3. Отчет ревизионной комиссии
4. Доклад о работе областной контрольной комиссии
5. Доклад о работе окружной контрольной комиссии
6. Доклад о промышленности
7. Доклад о состоянии и перспективах развития сельского хозяйства
8. Выборы руководящих партучреждений*, делегатов на областную партконференцию, делегатов на съезд партии

КУНГУРСКИЙ ОКРУГ

I Кунгурская окружная партийная конференция ²⁰. 16—19 ноября 1923 г.

1. Международное и внутреннее положение
2. Доклады губкома, укомов РКП(б) (Кунгурского и Красноуфимского), ревизионной комиссии
3. Задачи партии в связи с районированием
4. Работа среди молодежи
5. Единый сельскохозяйственный налог и заготовка хлеба
6. Задачи партии в кооперации
7. Выборы окружкома РКП(б), окружной контрольной комиссии, ревизионной комиссии, делегатов на областную партконференцию

II Кунгурская окружная партийная конференция ²¹. 9—12 апреля 1924 г.

1. Очередные задачи партии в связи с XIII партсъездом
2. Отчет о работе окружкома РКП(б), содоклады контрольной и ревизионной комиссий
3. Доклады о работе одного из крестьянских райкомов и железнодорожной ячейки ст. Кунгур
4. О работе в деревне
5. Очередные задачи РКСМ
6. О кооперации

7. Выборы окружкома, контрольной и ревизионной комиссий и делегатов на областную партконференцию
8. Разное: а) о денежной реформе; б) о мобилизации 1902 г.*.

III Кунгурская окружная партийная конференция ²². 10—13 декабря 1924 г.

1. Международное и внутреннее положение и очередные задачи РКП(б)
2. Доклад о работе окружкома
3. Содоклад контрольной комиссии
4. Содоклад ревизионной комиссии
5. Итоги работы в деревне и очередные задачи
6. Экономическое состояние округа и ближайшие перспективы
7. Сельскохозяйственный налог
8. Хлебозаготовки
9. О состоянии организации РЛКСМ
10. Очередные задачи профработы в связи с вопросами повышения производительности труда
11. Выборы
12. Разное

IV Кунгурская окружная партийная конференция ²³. 15—19 ноября 1925 г.

1. Общеполитический доклад
2. Отчетный доклад окружкома РКП(б)
3. Доклад окружной контрольной комиссии и ревизионной комиссии
4. О состоянии сельского хозяйства в округе
5. Очередные задачи партработы в деревне
6. О работе в комсомоле
7. Выборы: а) окружкома; б) ОКК; в) ревизионной комиссии; г) делегатов на облпартконференцию; д) делегатов на Всесоюзный партсъезд

V Кунгурская окружная партийная конференция ²⁴. 28 ноября — 2 декабря 1926 г.

1. Доклад Уралобкома ВКП(б) и ОблКК
2. Отчет окружкома ВКП(б) и содоклад ревизионной комиссии
3. Доклад окружной контрольной комиссии
4. Хозяйственное состояние округа
5. Задачи сельскохозяйственной и кустарно-промышленной кооперации
6. О работе профсоюзов
7. Выборы

VI Кунгурская окружная партийная конференция ²⁵. 12—16 ноября 1927 г.

1. Доклад Уралобкома ВКП(б), содоклад ОблРКИ
2. Доклад окружкома ВКП(б), содоклад ревизионной комиссии
3. Доклад окружной контрольной комиссии
4. Хозяйственное состояние округа
5. Задачи партработы в деревне

* Членов пленума окружкома, ревкомиссии и других.

* Имеется в виду мобилизация в армию молодежи 1902 г. рождения.

6. Выборы: а) окружкома и ревкомиссии; б) контрольной комиссии; в) делегатов на XV партсъезд; г) делегатов на облпартконференцию

VII Кунгурская окружная партийная конференция ²⁶.
6—12 декабря 1928 г.

1. Сообщение об итогах ноябрьского пленума ЦК ВКП(б)
2. Доклад областного комитета ВКП(б)
3. Доклад областной контрольной комиссии
4. Отчет ОК ВКП(б) и содоклад ревкомиссии
5. Отчет ОкрКК
6. Состояние и перспективы сельского хозяйства в округе
7. Очередные задачи культурного строительства в округе
8. Состояние и очередные задачи комсомольской организации
9. Выборы

ВЕРХНЕ-КАМСКИЙ ОКРУГ

I Верхне-Камская окружная партийная конференция ²⁷.
26—28 октября 1923 г.

1. Доклад Урал-бюро ЦК РКП(б) или текущий момент
2. Доклад губкома РКП(б)
3. Доклад Усольского и Чердынского укомов РКП(б)
4. О сельскохозяйственном налоге и заготовках
5. Работа партии в кооперации
6. Партработа
7. Выборы: а) окружкома; б) контрольной комиссии; в) ревизионной комиссии; г) делегатов на областную партконференцию

II Верхне-Камская окружная партийная конференция ²⁸.
10—12 апреля 1924 г.

1. Доклад обкома РКП(б)
2. Отчет окружного комитета РКП(б), содоклады контрольной комиссии, ревизионной комиссии и Союза молодежи
3. Доклад фракции окрисполкома
4. О кооперации и торговле
5. О работе в деревне
6. Организационные вопросы: а) призыв в РКП(б); б) работа среди молодежи, нацмен и женщин
7. Выборы: окружкома, контрольной комиссии, ревизионной комиссии и делегатов на областную партконференцию

III Верхне-Камская окружная партийная конференция ²⁹.
12—14 декабря 1924 г.

1. Доклад Уральского областного комитета РКП(б)
2. Доклад Уральского окружного комитета РКП(б), содоклад окружкома РЛКСМ, содоклад окрженотдела
3. Доклад ревизионной комиссии
4. Доклад контрольной комиссии
5. Выборы: а) окружкома; б) ревизионной комиссии; в) контрольной комиссии

IV Верхне-Камская окружная партийная конференция ³⁰.
29 ноября — 2 декабря 1925 г.

1. Доклад о работе Уралобкома
2. Отчетный доклад окружкома с содокладами окрженотдела и комсомола
3. Доклад ревкомиссии

4. Доклад ОкрКК

5. Доклад о сельскохозяйственной кооперации

6. Об оживлении низовых советских организаций и о предстоящей кампании по перевыборам Советов

7. Выборы

V Верхне-Камская окружная партийная конференция ³¹.
15—20 декабря 1926 г.

1. Доклад Уралобкома ВКП(б)
2. Доклад ОблКК ВКП(б)
3. Отчетные доклады: а) окружкома ВКП(б); б) ОкрКК ВКП(б); в) ревкомиссии
4. О состоянии промышленности в округе
5. О массовой работе
6. Выборы: а) окружкома; б) ОкрКК; в) ревкомиссии

VI Верхне-Камская окружная партийная конференция ³².
12—17 ноября 1927 г.

1. Доклад Уралобкома ВКП(б)
2. Отчет окружкома ВКП(б), содоклад окружкоммола
3. Доклад ревкомиссии ОК
4. Доклад УралОблКК
5. Доклад ОкрКК
6. Доклад о промышленности
7. Доклад о работе в деревне
8. Выборы: а) окружкома; б) ревкомиссии; в) ОкрКК; г) делегатов на облпартконференцию; д) делегатов на XV Всесоюзный съезд партии

VII Верхне-Камская окружная партийная конференция ³³.
15—21 декабря 1928 г.

1. Доклад о работе Уралобкома ВКП(б)
2. Доклад о работе окружкома ВКП(б)
3. Доклад о работе ревкомиссии ОК ВКП(б)
4. Доклад о работе ОК ВЛКСМ
5. Доклад о работе ОблКК ВКП(б)
6. Доклад о работе ОкрКК ВКП(б)
7. Доклад о состоянии и задачах промышленности округа
8. Доклад о культстроительстве
9. Выборы: ОК, ОкрКК и делегатов на областную партконференцию

VIII Верхне-Камская окружная партийная конференция ³⁴.
25—29 мая 1930 г.

1. Доклад Уралобкома ВКП(б)
2. Отчет окружкома ВКП(б), содоклад ревкомиссии ОК
3. Доклад УралОблКК ВКП(б)
4. Отчет ОкрКК ВКП(б)
5. О работе профсоюзов
6. Выборы: а) руководящих органов ОК и ОкрКК; б) делегатов на X областную конференцию и XVI съезд ВКП(б)

КОМИ-ПЕРМЯЦКИЙ ОКРУГ

I Коми-Пермяцкая окружная партийная конференция ³⁵.
1—2 апреля 1925 г.

1. Международное и внутреннее положение
2. Доклад Верхне-Камского окружкома

3. Национальный вопрос и организация округа
4. Бюджет
5. Оргвопросы окружного съезда
6. Выборы

**II Коми-Пермяцкая окружная партийная конференция ³⁶.
17—21 ноября 1925 г.**

1. Общеполитический доклад
2. Отчет бюро окружкома, содоклады: а) окрженотдела, б) ОкрКК, в) ревкомиссии
3. Экономическое состояние округа
4. Ближайшие задачи парторганизации
5. Очередные задачи работы комсомола
6. Доклад фракции окрпрофбюро
7. Выборы: а) членов окружкома; б) членов контрольной комиссии; в) членов ревкомиссии

**III Коми-Пермяцкая окружная партийная конференция ³⁷.
27 ноября — 1 декабря 1926 г.**

1. Итоги работы XV Всесоюзной партконференции
2. Доклад Уралобкома ВКП(б)
3. Отчетный доклад окружкома
4. Отчетный доклад ОкрКК, содоклад ревкомиссии
5. О работе комсомола
6. Кооперативное строительство
7. Подготовка к перевыборной кампании Советов
8. Выборы: а) окружкома; б) ОкрКК; в) ревкомиссии; г) делегатов на облпартконференцию; д) делегатов на Всесоюзный съезд ВКП(б)

**IV Коми-Пермяцкая окружная партийная конференция ³⁸.
13—17 ноября 1927 г.**

1. Доклад Уралобкома ВКП(б)
2. Доклад УралОблКК
3. Отчет бюро окружкома ВКП(б) и содоклад ревкомиссии
4. Доклад окружной контрольной комиссии
5. Состояние и перспективы развития сельского хозяйства
6. Выборы: а) окружкома; б) ревкомиссии; в) окружной контрольной комиссии; г) делегатов на облпартконференцию; д) делегатов на Всесоюзный съезд партии

**V Коми-Пермяцкая окружная партийная конференция ³⁹.
1—6 декабря 1928 г.**

1. Доклад Уралобкома ВКП(б)
2. Доклад Уральской областной контрольной комиссии ВКП(б)
3. Отчет бюро окружкома ВКП(б), содоклады: а) окрженотдела; б) окружкома ВЛКСМ; в) ревкомиссии
4. Доклад окружной контрольной комиссии ВКП(б)
5. Выборы: а) окружкома; б) ревкомиссии; в) окружной контрольной комиссии; д) делегатов на облпартконференцию

**VI Коми-Пермяцкая окружная партийная конференция ⁴⁰.
25—29 мая 1930 г.**

1. Отчетный доклад Уралобкома ВКП(б)
2. Отчетный доклад окружкома ВКП(б), содоклад ревкомиссии окружкома
3. Доклад Уральской областной контрольной комиссии ВКП(б)

4. Доклад окружной контрольной комиссии ВКП(б)
5. Доклад о пятилетнем плане культурно-хозяйственного строительства округа

6. Выборы состава окружного комитета ВКП(б), ревкомиссии и окружной контрольной комиссии ВКП(б)
7. Выборы делегатов на областную партийную конференцию и Всесоюзный съезд ВКП(б)

**VII Коми-Пермяцкая окружная партийная конференция ⁴¹.
21—27 июля 1931 г.**

1. Доклад Уралобкома ВКП(б)
2. Отчет окружкома ВКП(б) с содокладом ревкомиссии
3. Отчет окружной контрольной комиссии ВКП(б)
4. Очередные хозяйственно-политические задачи округа в разрезе контрольных цифр 1932 г.
5. Вопросы культурного строительства в округе
6. Выборы: а) окружкома ВКП(б); б) окружной контрольной комиссии ВКП(б); в) ревкомиссии

**VIII Коми-Пермяцкая окружная партийная конференция ⁴².
12—17 января 1932 г.**

1. Отчетный доклад Уралобкома ВКП(б)
2. Отчет окружкома ВКП(б) с содокладом ревкомиссии ОК
3. Отчет окружной контрольной комиссии ВКП(б)
4. Состояние колхозного строительства в округе и организационно-хозяйственное укрепление колхозов
5. О развитии животноводства в округе
6. О состоянии советской торговли в округе
7. Выборы: а) окружкома ВКП(б) и ревкомиссии; б) окружной контрольной комиссии ВКП(б); в) делегатов на облпартконференцию

**IX Коми-Пермяцкая окружная партийная конференция ⁴³.
11—14 января 1934 г.**

1. Отчетный доклад обкома ВКП(б)
2. Отчет окружкома ВКП(б) с содокладом ревкомиссии окружкома
3. Отчет окружной контрольной комиссии ВКП(б)
4. Контрольные цифры хозяйственного и культурного строительства округа на 1934 г.
5. Выборы: а) окружкома ВКП(б) и ревкомиссии; б) делегатов на облпартконференцию

**X Коми-Пермяцкая окружная партийная конференция ⁴⁴.
3—9 июня 1937 г.**

1. Отчет о работе окружного комитета ВКП(б)
2. Отчет ревкомиссии ОК ВКП(б)
3. Выборы руководящих партийных органов: а) окружного комитета ВКП(б); б) ревизионной комиссии; в) делегатов на областную конференцию ВКП(б)

**XI Коми-Пермяцкая окружная партийная конференция ⁴⁵.
24—29 мая 1938 г.**

1. Отчет о работе ОК ВКП(б)
2. Отчет ревкомиссии ОК ВКП(б)
3. Выборы руководящих партийных органов: а) окружного комитета ВКП(б); б) ревизионной комиссии; в) делегатов на областную конференцию ВКП(б)

XII Коми-Пермяцкая окружная партийная конференция ⁴⁶.
6—8 марта 1940 г.

1. Отчет о работе окружного комитета ВКП(б)
2. Отчет о работе ревизионной комиссии окружкома ВКП(б)
3. Выборы руководящих партийных органов: а) окружного комитета; б) ревизионной комиссии

XIII Коми-Пермяцкая окружная партийная конференция ⁴⁷.
28—29 февраля 1948 г.

1. Отчет о работе окружного комитета ВКП(б)
2. Отчет о работе ревизионной комиссии окружкома ВКП(б)
3. Выборы руководящих партийных органов: а) окружного комитета; б) ревизионной комиссии
4. Выборы делегатов на областную партконференцию

XIV Коми-Пермяцкая окружная партийная конференция ⁴⁸.
1—2 апреля 1950 г.

1. Отчет окружного комитета ВКП(б)
2. Отчет ревизионной комиссии окружкома ВКП(б)
3. Выборы руководящих партийных органов: а) окружного комитета; б) ревизионной комиссии

XV Коми-Пермяцкая окружная партийная конференция ⁴⁹.
12—13 июля 1952 г.

1. Отчет окружного комитета ВКП(б)
2. Отчет ревизионной комиссии окружкома ВКП(б)
3. Выборы окружкома ВКП(б) и ревкомиссии
4. Выборы делегатов на областную партийную конференцию

XVI Коми-Пермяцкая окружная партийная конференция ⁵⁰.
30—31 января 1954 г.

1. Отчет окружкома КПСС
2. Отчет ревизионной комиссии окружкома партии
3. Выборы окружкома КПСС и ревкомиссии
4. Выборы делегатов на областную партийную конференцию

XVII Коми-Пермяцкая окружная партийная конференция ⁵¹.
10—11 декабря 1955 г.

1. Отчет окружкома КПСС
2. Отчет ревизионной комиссии окружкома партии
3. Выборы окружкома КПСС и ревкомиссии
4. Выборы делегатов на VII областную партийную конференцию

XVIII Коми-Пермяцкая окружная партийная конференция ⁵².
7—8 декабря 1957 г.

1. Отчет о работе окружкома КПСС
2. Отчет ревизионной комиссии окружной парторганизации
3. Выборы окружкома КПСС и ревизионной комиссии
4. Выборы делегатов на VIII областную партийную конференцию

XIX Коми-Пермяцкая окружная партийная конференция ⁵³.
9—10 января 1960 г.

1. Отчет о работе окружкома КПСС
2. Отчет ревизионной комиссии окружной парторганизации
3. Выборы окружкома КПСС и ревизионной комиссии
4. Выборы делегатов на X Пермскую областную партийную конференцию

XX Коми-Пермяцкая окружная партийная конференция ⁵⁴.
9—10 сентября 1961 г.

1. Доклад о проекте Программы КПСС
2. Доклад о проекте Устава КПСС
3. Отчет окружкома КПСС
4. Отчет ревизионной комиссии окружной парторганизации
5. Выборы окружкома КПСС и ревизионной комиссии
6. Выборы делегатов на XI Пермскую областную партийную конференцию

XXI Коми-Пермяцкая окружная партийная конференция ⁵⁵.
4 января 1963 г.

1. Ноябрьский Пленум ЦК КПСС и задачи окружной партийной организации по усилению руководства промышленностью, строительством и сельским хозяйством
2. Выборы окружкома КПСС и ревизионной комиссии
3. Выборы делегатов на I Пермскую областную сельскую партийную конференцию

XXII Коми-Пермяцкая окружная партийная конференция ⁵⁶.
14 декабря 1964 г.

1. Отчет о работе окружкома КПСС
2. Отчет ревизионной комиссии окружной партийной организации
3. Выборы окружкома КПСС и ревизионной комиссии
4. Выборы делегатов на Пермскую областную партийную конференцию

XXIII Коми-Пермяцкая окружная партийная конференция ⁵⁷.
22 января 1966 г.

1. Отчет о работе окружкома КПСС
2. Отчет о работе ревизионной комиссии
3. Выборы окружкома КПСС и ревизионной комиссии
4. Выборы делегатов на Пермскую областную партийную конференцию

XXIV Коми-Пермяцкая окружная партийная конференция ⁵⁸.
18 января 1968 г.

1. Отчет о работе окружкома КПСС
2. Отчет о работе ревизионной комиссии
3. Выборы окружкома и ревкомиссии
4. Выборы делегатов на Пермскую областную партийную конференцию

XXV Коми-Пермяцкая окружная партийная конференция ⁵⁹.
9 января 1971 г.

1. Отчет окружного комитета партии
2. Отчет ревизионной комиссии окружного комитета партии
3. Выборы окружкома КПСС и ревкомиссии
4. Выборы делегатов на Пермскую областную партийную конференцию

ОБЛАСТНЫЕ ПАРТИЙНЫЕ КОНФЕРЕНЦИИ 1939—1971 гг.

1 Пермская областная партийная конференция ⁶⁰. 26 февраля — 4 марта 1939 г.

1. О третьем пятилетнем плане развития народного хозяйства СССР — тезисы доклада на XVIII партсъезде

2. Об изменениях в Уставе ВКП(б) — тезисы доклада тов. Жданова А. А. на XVIII партсъезде
3. Отчет оргбюро ЦК ВКП(б) по Пермской области
4. Выборы обкома ВКП(б) и ревизионной комиссии
5. Выборы делегатов на XVIII партсъезд

II Пермская областная партийная конференция ⁶¹. 13—15 марта 1940 г.

1. Отчет областного комитета ВКП(б)
2. Отчет ревизионной комиссии
3. Выборы обкома ВКП(б) и ревизионной комиссии

III Пермская областная партийная конференция ⁶². 25—27 марта 1948 г.

1. Отчетный доклад о работе обкома ВКП(б)
2. Отчетный доклад о работе ревизионной комиссии обкома ВКП(б)
3. Выборы обкома ВКП(б) и ревизионной комиссии

IV Пермская областная партийная конференция ⁶³. 29 января — 1 февраля 1951 г.

1. Отчетный доклад о работе обкома ВКП(б)
2. Отчетный доклад о работе ревизионной комиссии обкома ВКП(б)
3. Выборы обкома ВКП(б) и ревизионной комиссии

V Пермская областная партийная конференция ⁶⁴. 22—25 сентября 1952 г.

1. Отчетный доклад о работе обкома ВКП(б)
2. Отчетный доклад о работе ревизионной комиссии обкома ВКП(б)
3. Обсуждение проекта ЦК ВКП(б) «Директивы XIX съезда партии по пятилетнему плану развития СССР на 1951—1955 гг.»

VI Пермская областная партийная конференция ⁶⁵. 25—27 марта 1954 г.

1. Отчетный доклад о работе обкома КПСС
2. Отчетный доклад ревизионной комиссии
3. Выборы обкома КПСС и ревизионной комиссии

VII Пермская областная партийная конференция ⁶⁶. 16—18 января 1956 г.

1. Отчет о работе обкома КПСС
2. Отчет о работе ревизионной комиссии
3. Выборы делегатов на XX съезд КПСС

VIII Пермская областная партийная конференция ⁶⁷. 16—17 января 1958 г.

1. Отчет о работе обкома КПСС
2. Отчет о работе ревизионной комиссии
3. Выборы обкома КПСС и ревизионной комиссии

IX Внеочередная Пермская областная партийная конференция ⁶⁸. 6—7 января 1959 г.

1. Тезисы доклада на XXI съезде КПСС о контрольных цифрах развития народного хозяйства СССР на 1959—1965 гг. и задачи областной партийной организации
2. Выборы делегатов на XXI съезд КПСС

X Пермская областная партийная конференция ⁶⁹. 11—12 февраля 1960 г.

1. Отчет о работе обкома КПСС
2. Отчет о работе ревизионной комиссии областной партийной организации.
3. Выборы обкома КПСС и ревизионной комиссии

XI Пермская областная партийная конференция ⁷⁰. 28—30 сентября 1961 г.

1. О проекте Программы КПСС
2. О проекте Устава КПСС
3. Отчет о работе обкома КПСС
4. Отчет о работе ревизионной комиссии областной партийной организации

II Пермская областная сельская партийная конференция ⁷¹. 8 января 1963 г.

1. Ноябрьский Пленум ЦК КПСС и задачи сельской областной партийной организации по усилению руководства сельскохозяйственным производством
2. Выборы руководящих партийных органов

I Пермская областная промышленная партийная конференция ⁷². 11 января 1963 г.

1. Решения ноябрьского Пленума ЦК КПСС и задачи областной партийной организации по усилению руководства промышленностью и строительством
2. Выборы руководящих партийных органов

XII Пермская областная партийная конференция ⁷³. 22 декабря 1964 г.

1. О задачах областной партийной организации по улучшению руководства хозяйственным и культурным строительством
2. Выборы делегатов на XXIII съезд КПСС

XIII Пермская областная партийная конференция ⁷⁴. 24—25 февраля 1966 г.

1. Отчет о работе областного комитета партии
2. Отчетный доклад ревизионной комиссии
3. О проекте Директив XXIII съезда КПСС по пятилетнему плану развития народного хозяйства СССР на 1966—1970 гг.

XIV Пермская областная партийная конференция ⁷⁵. 15—16 февраля 1968 г.

1. Отчет о работе областного комитета партии
2. Отчет о работе ревизионной комиссии
3. Выборы областного комитета партии и областной ревизионной комиссии

XV Пермская областная партийная конференция ⁷⁶. 4—5 февраля 1971 г.

1. Отчет о работе областного комитета партии
2. Отчетный доклад ревизионной комиссии
3. Выборы областного комитета партии, областной ревизионной комиссии и делегатов на XXIV съезд КПСС

Принятые сокращения

КК — контрольная комиссия
 ГКК — губернская контрольная комиссия РКП(б)
 ОкрКК — окружная контрольная комиссия РКП(б) — ВКП(б)
 ОблКК — областная контрольная комиссия ВКП(б)
 УралОблКК — Уральская областная контрольная комиссия ВКП(б)
 ОК — окружной комитет РКП(б) — ВКП(б)
 РКИ — рабоче-крестьянская инспекция

Источники к перечню губернских, окружных, областных партийных конференций 1917—1971 гг.

1	ПАПО, ф. 99, оп. 1, д. 1, л. 2.	39	д. 241, лл. 3, 3 об.
2	ф. 557, оп. 1, д. 1, л. 12.	40	д. 393, лл. 2, 5.
3	д. 4, лл. 1, 2.	41	д. 470, лл. 2, 4.
4	д. 23, л. 10.	42	д. 530, лл. 2, 4.
5	д. 26, л. 1.	43	д. 610, лл. 1, 4.
6	д. 27, лл. 1, 9.	44	д. 814, л. 1.
7	оп. 3, д. 10, лл. 1, 69.	45	д. 937, лл. 1, 2.
8	д. 14, л. 6.	46	оп. 19, д. 112, лл. 3, 5.
9	оп. 36, д. 5, л. 1.	47	оп. 28, д. 1, лл. 1, 1 об.
10	оп. 4, д. 1, лл. 1, 22.	48	оп. 32, д. 1, лл. 1, 2 об.
11	оп. 7, д. 13, л. 1.	49	оп. 38, д. 2, лл. 1, 4.
12	ф. 2, оп. 1, д. 16, л. 1.	50	оп. 44, д. 2, лл. 1, 3 об.
13	д. 2, л. 2.	51	оп. 46, д. 2, лл. 1, 3.
14	д. 3, л. 1.	52	оп. 49, д. 25, лл. 1, 4.
15	оп. 2, д. 2, л. 1, об.	53	оп. 49, д. 71, лл. 1, 4.
16	оп. 3, д. 2, лл. 1, 12.	54	оп. 49, д. 89, лл. 1, 3 об., 4.
17	оп. 4, д. 3, лл. 1, 2, 3.	55	оп. 51, д. 17, лл. 2, 7.
18	оп. 5, д. 3, лл. 1, 4.	56	оп. 51, д. 32, лл. 2, 7.
19	оп. 7, д. 2, лл. 1, 12, д. 3, л. 371.	57	оп. 52, д. 17, лл. 1, 4.
20	ф. 65, оп. 1, д. 1, л. 1.	58-59	Текущий архив Пермского обкома КПСС 1968—1971 гг.
21	д. 31, л. 74.	60	ф. 105, оп. 1, д. 15, лл. 3, 5.
22	д. 30, л. 232.	61	д. 43, л. 5.
23	д. 128, л. 4.	62	д. 396, лл. 1а, 2.
24	д. 224, л. 4.	63	д. 559, лл. 1, 2.
25	д. 272, л. 47.	64	д. 619, лл. 2, 2а.
26	д. 410, л. 260.	65	д. 747, лл. 1, 2.
27	ф. 156, оп. 1, д. 331, лл. 1, 2.	66	д. 846, л. 1.
28	д. 1, лл. 22, 23 об.	67	д. 928, лл. 1а, 2.
29	д. 1, лл. 49, 49 об.	68	д. 974, лл. 1, 2.
30	д. 1, л. 86 об.	69	д. 1009, лл. 1, 2.
31	д. 24, л. 55.	70	д. 1050, лл. 1, 2.
32	д. 39, лл. 1, 3.	71	ф. 7215, оп. 1, д. 5, лл. 1, 2.
33	д. 60, л. 1.	72	ф. 7214, оп. 1, д. 1, лл. 1, 2.
34	д. 267, лл. 1, 6.	73	ф. 105, оп. 283, д. 1, лл. 1, 2.
35	ф. 200, оп. 1, д. 1, л. 37.	74	оп. 286, д. 1, лл. 1, 12.
36	д. 2, л. 2.	75-76	Текущий архив Пермского обкома КПСС, 1968—1971 гг.
37	д. 118, л. 147.		
38	д. 205, лл. 1, 1 об.		

СОДЕРЖАНИЕ

Введение	7
I. Численный состав Пермской партийной организации	
Комментарии к таблицам 1—4	18
1917—1923 гг. Таблица 1	23
1924—1930 гг. Таблица 2	25
1931—1938 гг. Таблица 3	26
1939—1974 гг. Таблица 4	27
II. Прием в КПСС	
Комментарии к таблицам 5—15	30
Количество принятых в кандидаты партии и члены КПСС	
1939—1973 гг. Таблица 5	37
Социальный состав принятых кандидатами в члены ВКП(б)	
1924—1930 гг. Таблица 6	39
1931—1938 гг. Таблица 7	40
Состав принятых кандидатами в члены КПСС по роду занятий	
1939—1973 гг. Таблица 8	41
Специалисты народного хозяйства среди служащих, принятых кандидатами в члены КПСС	
1939—1973 гг. Таблица 9	44
Количество женщин, принятых кандидатами в члены КПСС	
1924—1930 гг. Таблица 10	48
1931—1938 гг. Таблица 11	49
1939—1973 гг. Таблица 12	50
Количество комсомольцев, принятых кандидатами в члены КПСС	
1924—1930 гг. Таблица 13	52
1931—1938 гг. Таблица 14	53
1939—1973 гг. Таблица 15	54
III. Социальный состав партийной организации	
Комментарии к таблицам 16—19	58
1921—1923 гг. Таблица 16	61
1924—1930 гг. Таблица 17	62
1931—1938 гг. Таблица 18	63
1939—1974 гг. Таблица 19	64
IV. Состав партийной организации по образованию коммунистов	
Комментарии к таблицам 20—21	68
Состав областной партийной организации по образованию коммунистов	
1939—1974 гг. Таблица 20	72
Состав коммунистов с высшим и средним специальным образованием	
1939—1974 гг. Таблица 21	77

V. Национальный состав партийной организации	
Комментарии к таблице 22	82
1939—1974 гг. Таблица 22	84
VI. Состав членов КПСС по партийному стажу и возрасту	
Комментарии к таблицам 23—25	88
Состав коммунистов партийных организаций по партийному стажу	
1921 г., 1933 г. Таблица 23	90
1940—1971 гг. Таблица 24	91
Состав коммунистов областной партийной организации по возрасту	
1940—1971 гг. Таблица 25	95
VII. Расстановка коммунистов в народном хозяйстве	
Комментарии к таблицам 26—28	98
Расстановка коммунистов, занятых в народном хозяйстве, по отраслям	
1939—1974 гг. Таблица 26	101
Состав коммунистов-колхозников по роду занятий	
1940—1974 гг. Таблица 27	107
Состав коммунистов-служащих по роду занятий	
1940—1974 гг. Таблица 28	115
VIII. Женщины в составе партийной организации	
Комментарии к таблицам 29—31	120
1924—1930 гг. Таблица 29	123
1931—1938 гг. Таблица 30	124
1939—1974 гг. Таблица 31	125
IX. Первичные партийные организации	
Комментарии к таблицам 32—40	128
Количество первичных партийных организаций	
1917—1923 гг. Таблица 32	132
1924—1930 гг. Таблица 33	133
1931—1938 гг. Таблица 34	134
1939—1974 гг. Таблица 35	135
Распределение первичных партийных организаций по их видам	
1939—1974 гг. Таблица 36	138
Распределение первичных партийных организаций по числу коммунистов в них	
1939—1974 гг. Таблица 37	141
Состав и сменяемость секретарей первичных партийных организаций	
1939—1974 гг. Таблица 38	145
Состав секретарей первичных партийных организаций по образованию	
1939—1974 гг. Таблица 39	147
Количество женщин, избранных секретарями первичных партийных организаций	
1939—1974 гг. Таблица 40	150

X. Руководящие партийные органы

Комментарии к таблицам 41—43	154
Сеть руководящих партийных органов	
1917—1973 гг. Таблица 41	158
Состав членов и кандидатов в члены обкома КПСС, членов ревизионной комиссии, избранных на XV (1971 г.) областной партийной конференции	
1971 г. Таблица 42	159
Состав членов и кандидатов в члены партийных комитетов, членов ревизионных комиссий, избранных на городских и районных партийных конференциях	
1971 г. Таблица 43	160

Приложения

1. Количественный состав делегатов партийных организаций Прикамья на съездах партии	162
2. Делегаты партийных организаций Прикамья на съездах партии	164
3. Перечень губернских, окружных, областных партийных конференций 1917—1971 гг.	174